UNIVERSITÉ DE LA RÉUNION

DELIBERATION n°2023-02

approuvant le compte financier 2022

Point inscrit à l'ordre du jour n° 2

Conseil d'administration du 16 mars 2023

Vu les articles R. 719-51 et suivants du code de l'éducation, notamment les articles R. 719-102 et R. 719-104 ;
Vu les articles 202, 210, 211, 212 et 214 du décret n° 2012-1246 du 7 novembre 2012 relatif à la gestion budgétaire et comptable publique ;
Vu l'arrêté du 7 août 2015 modifié relatif aux règles budgétaires des organismes ;
Vu l'arrêté du 18 décembre 2015 relatif aux tableaux budgétaires applicables aux établissements publics à caractère scientifique, culturel et professionnel (EPSCP) et aux établissements publics à caractère scientifique et technologique (EPST) dans le cadre de l'élaboration, de la présentation et de l'exécution de leur budget ;

Article 1 : Le conseil d'administration approuve les éléments d'exécution budgétaire suivants :

- 1497 ETPT, dont 1019 ETPT sous plafond d'emplois législatif et 478 ETPT hors plafond d'emplois législatif
- 140 519 581 € d'autorisations d'engagement dont :
  - 113 614 102 € personnel
  - 18 905 887 € fonctionnement et intervention
  - 7 999 592 € investissement
- 151 808 957 € de crédits de paiement dont :
  - 113 614 102 € personnel
  - 19 491 527 € fonctionnement et intervention
  - 18 703 329 € investissement
- 151 843 649 € de recettes
- + 34 692 € de solde budgétaire

Article 2 : Le conseil d'administration approuve les éléments d'exécution comptable suivants :

- + 3 565 143 € de variation de trésorerie
- + 3 502 543 € de résultat patrimonial
- + 7 319 880 € de capacité d'autofinancement
- + 1 024 974 € de variation de fonds de roulement

Article 3 : Le conseil d'administration décide d'affecter le résultat à hauteur de 3 502 543 € en réserves.

Les tableaux des emplois, des autorisations budgétaires, de l'équilibre financier, de la situation patrimoniale et des opérations pluriannuelles sont annexés à la présente délibération.
Le rapport du ou des commissaires aux comptes est joint à la présente délibération.

Résultat du vote						
Vote	électronique					
Nombre de membres présents ou représentés au moment du vote :				32		
N'ayant pas pris part au vote				1		
Nombre de voix	pour	19	contre	0	abstention (s)	12

Fait à Saint-Denis, le 21 mars 2023
Le Président de l'Université de La Réunion

Professeur Frédéric MIRANVILLE

Transmis à la Rectrice de la Région académique de La Réunion, Chancelière des universités, le 22 MARS 2023

Publié au *Recueil des actes administratifs* de l'Université de La Réunion, le 22 MARS 2023

UNIVERSITÉ DE LA RÉUNION

Arrêté des comptes de l'exercice 2022

Vu les articles R. 719-51 et suivants du code de l'éducation, notamment l'article R. 719-101,
Vu l'article 202 du décret n° 2012-1246 du 7 novembre 2012 relatif à la gestion budgétaire et comptable publique,
Vu l'arrêté du 18 décembre 2015 relatif aux tableaux budgétaires applicables aux établissements publics à caractère scientifique, culturel et professionnel (EPSCP) et aux établissements publics à caractère scientifique et technologique (EPST) dans le cadre de l'élaboration, de la présentation et de l'exécution de leur budget,

Le compte financier établi par l'agent comptable, sur la base des documents communiqués par l'ordonnateur pour les états de comptabilité dont celui-ci est chargé, comprend :

- Les tableaux prévus à l'article 3 de l'arrêté du 18 décembre 2015 susvisé ;
- Les états financiers annuels prévus à l'article 202 du décret du 7 novembre 2012 susvisé : bilan, compte de résultat et annexe ;
- La balance des valeurs inactives (le cas échéant).

L'ordonnateur et l'agent comptable arrêtent conjointement les comptes de l'exercice 2022.

Fait à Saint-Denis, le **17 mars 2023**

L'agent comptable,

Arnaud TESTULAT

Le Président de l'Université de La Réunion,

UNIVERSITÉ DE LA RÉUNION DAJI

Pr. Frédéric MIRANVILLE

UNIVERSITÉ DE LA RÉUNION

COMPTE FINANCIER

EXERCICE 2022

Présenté par Monsieur Arnaud TESTULAT
Agent comptable
Commission permanente du
Adopté par le conseil d'administration du 16 MARS 2023

UNIVERSITE
DE LA REUNION

SOMMAIRE

EXERCICE 2022

COMPTE FINANCIER		
BALANCE PROVISOIRE AVANT DETERMINATION DU RESULTAT	P.	1
BALANCE DEFINITIVE DES COMPTES DU GRAND LIVRE	P.	25
BALANCE DES VALEURS INACTIVES	P.	49
RESULTAT	P.	51
BILAN	P.	53
ANNEXES	P.	54
EVOLUTION DE LA SITUATION PATRIMONIALE EN DROIT CONSTATE	P.	55
SOLDES INTERMIDIAIRES DE GESTION	P.	60
TABLEAU DE FINANCEMENT 1	P.	63
TABLEAU DE FINANCEMENT 2	P.	65
TABLEAU DE VARIATION DES STOCKS	P.	67
TABLEAU DES IMMOBILISATIONS	P.	69
TABLEAU DES AMORTISSEMENTS	P.	73
TABLEAU DES FINANCEMENTS DE L'ACTIF	P.	77
TABLEAU DES DEPRECIATIONS	P.	80
TABLEAU DES PROVISIONS	P.	82
TABLEAU DES CREANCES ET DETTES	P.	84
ELEMENTS SIGNIFICATIFS	P.	86
ETAT DE SOLDE	P.	-
AFFECTATION DES RESULTATS	P.	88
SIGNATURES	**P.**	**90**

BALANCE PROVISOIRE

EXERCICE 2022

Université de La Réunion
Année 2022
Période 01 à 14

BALANCE PROVISOIRE

Date 28.02.2023
Heure 15:51:00

Numéros et libellés des bilans	Débits Bilan d'entrée	Débits Opérations de l'exercice	Débits Total	Crédits Bilan d'entrée	Crédits Opérations de l'exercice	Crédits Total	Soldes Montant débit	Soldes Montant crédit
10100000-Financements non rattachés à des actifs Etat	0,00	3 926 396,87	3 926 396,87	7 620 064,36	2 480 738,57	10 100 802,93	0,00	6 174 406,06
10411000-Contr et financt actifs m à dispo étabs-Etat	0,00	0,00	0,00	98 127 633,22	0,00	98 127 633,22	0,00	98 127 633,22
10413100-Financt autres actifs-Etat	0,00	1 800 000,00	1 800 000,00	35 010 796,24	3 873 711,46	38 884 507,70	0,00	37 084 507,70
10413200-Financt autres actifs-ANR IA	0,00	0,00	0,00	116 110,57	0,00	116 110,57	0,00	116 110,57
10413800-Financt autres actifs-autres Etat	0,00	0,00	0,00	400 783,58	0,00	400 783,58	0,00	400 783,58
10491000-Reprise résultat mise à disposition - Etat	8 769 463,27	2 273 522,02	11 042 985,29	0,00	0,00	0,00	11 042 985,29	0,00
10492000-Reprise résultat remis en propriété - Etat	21 886,44	99,90	21 986,34	0,00	0,00	0,00	21 986,34	0,00
10493100-Reprise résultat autres actifs- Etat	13 480 134,21	926 746,87	14 406 881,08	0,00	0,00	0,00	14 406 881,08	0,00
10493200-Reprise résultat autres actifs- ANR IA	109 143,06	1 389,11	110 532,17	0,00	0,00	0,00	110 532,17	0,00
10493800-Reprise résultat autres actifs- autres Etat	132 671,10	10 201,53	142 872,63	0,00	0,00	0,00	142 872,63	0,00
10682000-Reserve facultative-etablissement	0,00	0,00	0,00	37 062 909,07	5 295 007,12	42 357 916,19	0,00	42 357 916,19
11000000-Report à nouveau (solde crediteur)	0,00	0,00	0,00	17 258 531,94	0,00	17 258 531,94	0,00	17 258 531,94
11900000-Report a nouveau (solde debiteur)	26 028 563,03	0,00	26 028 563,03	0,00	0,00	0,00	26 028 563,03	0,00
12000000-Resultat de l'exercice (solde crediteur)	0,00	7 155 295,85	7 155 295,85	5 295 007,12	1 860 288,73	7 155 295,85	0,00	0,00
13120000-Financements Régions non rattachés	0,00	187 062,77	187 062,77	5 727 252,88	1 001 462,35	6 728 715,23	0,00	6 541 652,46
13130000-Financements Départements non rattachés	0,00	0,00	0,00	0,00	0,00	0,00	0,00	0,00

BALANCE PROVISOIRE

Numéros et libellés des bilans	Débits Bilan d'entrée	Débits Opérations de l'exercice	Débits Total	Crédits Bilan d'entrée	Crédits Opérations de l'exercice	Crédits Total	Soldes Montant débit	Soldes Montant crédit
13140000-Financements Communes non rattachées	0,00	926 819,35	926 819,35	620 580,44	215 692,18	836 272,62	90 546,73	0,00
13150000-Financements Autres coll non rattachés	0,00	11 147,00	11 147,00	58 292,06	205 415,55	263 707,61	0,00	252 560,61
13160000-Financements Union européenne non rattachés	0,00	14 247 796,29	14 247 796,29	22 399 964,12	20 712 395,71	43 112 359,83	0,00	28 864 563,54
13170000-Financements Autres organismes non rattachées	12 096,60	0,00	12 096,60	0,00	7 619,32	7 619,32	4 477,28	0,00
13180000-Financements Autres non rattachés	0,00	547 510,00	547 510,00	249 869,68	95 659,46	345 529,14	201 980,86	0,00
13412000-Financements Régions rattachés à des actifs	0,00	0,00	0,00	10 330 084,66	56 629,55	10 386 714,21	0,00	10 386 714,21
13413000-Financements Départements rattachés à des actifs	0,00	0,00	0,00	62 057,11	0,00	62 057,11	0,00	62 057,11
13414000-Financements Communes rattachés à des actifs	0,00	0,00	0,00	2 983 386,61	87 869,46	3 071 256,07	0,00	3 071 256,07
13415000-Financements Autres coll. rattachés à des actifs	0,00	0,00	0,00	289 893,18	0,00	289 893,18	0,00	289 893,18
13416000-Financements Union Europ. rattachés à des actifs	0,00	0,00	0,00	24 278 724,68	4 762 616,71	29 041 341,39	0,00	29 041 341,39
13417000-Financements Autres org. rattachés à des actifs	0,00	0,00	0,00	285 657,90	0,00	285 657,90	0,00	285 657,90
13418000-Financements Autres rattachés à des actifs	0,00	0,00	0,00	225 619,75	528 138,80	753 758,55	0,00	753 758,55
13492000-Reprise résult finan Régions rattachés actifs	4 322 434,20	356 411,45	4 678 845,65	0,00	0,00	0,00	4 678 845,65	0,00
13493000-Reprise résult finan Départements rattachés actifs	62 057,11	0,00	62 057,11	0,00	0,00	0,00	62 057,11	0,00
13494000-Reprise résult finan Communes rattachés actifs	567 705,98	178 269,88	745 975,86	0,00	0,00	0,00	745 975,86	0,00
13495000-Reprise résult finan	237 030,05	10 130,25	247 160,30	0,00	0,00	0,00	247 160,30	0,00

BALANCE PROVISOIRE

Numéros et libellés des bilans	Débits Bilan d'entrée	Débits Opérations de l'exercice	Débits Total	Crédits Bilan d'entrée	Crédits Opérations de l'exercice	Crédits Total	Soldes Montant débit	Soldes Montant crédit
Autres coll. rattachés actifs								
13496000-Reprise résult finan Union Europ rattachés actifs	9 040 203,79	1 724 987,03	10 765 190,82	0,00	0,00	0,00	10 765 190,82	0,00
13497000-Reprise résult finan Autres org rattachés actifs	206 248,26	4 831,70	211 079,96	0,00	0,00	0,00	211 079,96	0,00
13498000-Reprise résult finan Autres rattachés actifs	216 275,89	54 708,41	270 984,30	0,00	0,00	0,00	270 984,30	0,00
15110000-Provisions pour litiges	0,00	0,00	0,00	45 000,00	32 500,00	77 500,00	0,00	77 500,00
16510000-Depots	0,00	0,00	0,00	7 866,00	0,00	7 866,00	0,00	7 866,00
16550000-Cautionnements	0,00	238 668,23	238 668,23	116 177,53	241 741,87	357 919,40	0,00	119 251,17
18100000-Comptes de liaison des établissements	0,00	27 003 286,73	27 003 286,73	0,00	27 003 286,73	27 003 286,73	0,00	0,00
20120000-Frais de premier établissement	0,00	0,00	0,00	0,00	0,00	0,00	0,00	0,00
20300000-Frais de recherche et de developpement	17 285,15	0,00	17 285,15	0,00	0,00	0,00	17 285,15	0,00
20531000-Logiciels acquis ou sous-traités	1 195 930,51	34 527,48	1 230 457,99	0,00	0,00	0,00	1 230 457,99	0,00
20532000-Logiciels créés	98 533,90	159 081,75	257 615,65	0,00	85 272,00	85 272,00	172 343,65	0,00
20580000-Autres conces° et dts similaires, brevets, lic., m	115 112,54	0,00	115 112,54	0,00	0,00	0,00	115 112,54	0,00
20800000-Autres immobilisations incorporelles	5 828,92	42 966,00	48 794,92	0,00	0,00	0,00	48 794,92	0,00
21116000-Terrains nus mis à disposition	25 979 000,00	0,00	25 979 000,00	0,00	0,00	0,00	25 979 000,00	0,00
21118000-Autres terrains nus	0,00	0,00	0,00	0,00	0,00	0,00	0,00	0,00
21227000-Agencement terrains aménagés acquis	0,00	14 958,35	14 958,35	0,00	0,00	0,00	14 958,35	0,00
21228000-Agencement terrains aménagés autres	1 216 967,61	0,00	1 216 967,61	0,00	0,00	0,00	1 216 967,61	0,00

BALANCE PROVISOIRE

Numéros et libellés des bilans	Débits Bilan d'entrée	Débits Opérations de l'exercice	Débits Total	Crédits Bilan d'entrée	Crédits Opérations de l'exercice	Crédits Total	Soldes Montant débit	Soldes Montant crédit
21255600-Agencement terr bâtis ens immob admin/com màd	6 846,35	0,00	6 846,35	0,00	0,00	0,00	6 846,35	0,00
21255700-Agencement terr bâtis ens immob admin/com acquis	61 816,14	0,00	61 816,14	0,00	0,00	0,00	61 816,14	0,00
21270000-Agencement terrains - sites naturels	2 251,38	0,00	2 251,38	0,00	0,00	0,00	2 251,38	0,00
21315700-Construction bâtiment admin/com acquis	20 317 838,82	976,50	20 318 815,32	0,00	6 967,92	6 967,92	20 311 847,40	0,00
21315800-Construction bâtiment admin/com autres	539 207,73	0,00	539 207,73	0,00	0,00	0,00	539 207,73	0,00
21318000-Construction autres bâtiments	30 306,50	167 734,16	198 040,66	0,00	118 447,00	118 447,00	79 593,66	0,00
21351700-Construction agencement bâtiments indus acquis	142 859,65	0,00	142 859,65	0,00	0,00	0,00	142 859,65	0,00
21355600-Construction agencement bâtiments admin màd	19 090 488,64	0,00	19 090 488,64	0,00	0,00	0,00	19 090 488,64	0,00
21355700-Construction agencement bâtiments admin acquis	18 087 024,50	12 414 035,46	30 501 059,96	0,00	2 651 720,81	2 651 720,81	27 849 339,15	0,00
21355800-Construction agencement bâtiments admin autres	133 726,82	0,00	133 726,82	0,00	0,00	0,00	133 726,82	0,00
21358000-Construction agencement autres ens immo	1 830 548,73	0,00	1 830 548,73	0,00	0,00	0,00	1 830 548,73	0,00
21380000-Autres constructions	132 893,29	0,00	132 893,29	0,00	0,00	0,00	132 893,29	0,00
21415600-Constructions sol d'autrui admin màd	53 076 511,00	0,00	53 076 511,00	0,00	0,00	0,00	53 076 511,00	0,00
21415800-Constructions sol d'autrui admin autres	0,00	0,00	0,00	0,00	0,00	0,00	0,00	0,00
21455700-Const sol autrui agencement admin acquis	0,00	0,00	0,00	0,00	0,00	0,00	0,00	0,00

BALANCE PROVISOIRE

Numéros et libellés des bilans	Débits Bilan d'entrée	Débits Opérations de l'exercice	Débits Total	Crédits Bilan d'entrée	Crédits Opérations de l'exercice	Crédits Total	Soldes Montant débit	Soldes Montant crédit
21455800-Const sol autrui agencement admin autres	0,00	0,00	0,00	0,00	0,00	0,00	0,00	0,00
21511700-Installations complexes acquis sol propre	46 851,97	1 650,00	48 501,97	0,00	0,00	0,00	48 501,97	0,00
21514600-Installations complexes màd sol autrui	1 523,02	0,00	1 523,02	0,00	0,00	0,00	1 523,02	0,00
21514700-Installations complexes acquis sol autrui	27 765 406,58	0,00	27 765 406,58	0,00	0,00	0,00	27 765 406,58	0,00
21514800-Installations complexes autres sol autrui	81 386,72	0,00	81 386,72	0,00	0,00	0,00	81 386,72	0,00
21531700-Installations spécifiques acquis sol propre	93 566,62	0,00	93 566,62	0,00	0,00	0,00	93 566,62	0,00
21535600-Installations spécifiques màd sol autrui	7 363,00	0,00	7 363,00	0,00	0,00	0,00	7 363,00	0,00
21535700-Installations spécifiques acquis sol autrui	125 014,35	0,00	125 014,35	0,00	0,00	0,00	125 014,35	0,00
21535800-Installations spécifiques autres sol autrui	8 121,23	0,00	8 121,23	0,00	0,00	0,00	8 121,23	0,00
21538000-Installations spécifiques autres ensemb immo	86 575,40	1 310,46	87 885,86	0,00	797,45	797,45	87 088,41	0,00
21546000-Matériel mis à disposition	68 835,76	0,00	68 835,76	0,00	0,00	0,00	68 835,76	0,00
21547000-Matériel acquis	20 829 979,08	1 683 673,14	22 513 652,22	0,00	362 550,37	362 550,37	22 151 101,85	0,00
21548000-Matériel autre	992 874,92	14 900,04	1 007 774,96	0,00	0,04	0,04	1 007 774,92	0,00
21556000-Outillage mis à disposition	1 795,00	0,00	1 795,00	0,00	0,00	0,00	1 795,00	0,00
21557000-Outillage acquis TECH	220 401,95	46 936,28	267 338,23	0,00	70,00	70,00	267 268,23	0,00
21558000-Outillage autre	26 608,34	0,00	26 608,34	0,00	0,00	0,00	26 608,34	0,00
21566000-Matériel d'enseignement mis à disposition	799,00	0,00	799,00	0,00	0,00	0,00	799,00	0,00

BALANCE PROVISOIRE

Numéros et libellés des bilans	Débits Bilan d'entrée	Débits Opérations de l'exercice	Débits Total	Crédits Bilan d'entrée	Crédits Opérations de l'exercice	Crédits Total	Soldes Montant débit	Soldes Montant crédit
21567000-Matériel d'enseignement acquis	4 997 544,90	45 629,00	5 043 173,90	0,00	0,09	0,09	5 043 173,81	0,00
21568000-Matériel d'enseignement autre	48 347,42	0,00	48 347,42	0,00	0,00	0,00	48 347,42	0,00
21577000-Agencements & aménag du mat & outil acquis	202 397,39	17 837,58	220 234,97	0,00	17 837,58	17 837,58	202 397,39	0,00
21578000-Agencements & aménag du mat & outil autres	452 496,94	0,00	452 496,94	0,00	0,00	0,00	452 496,94	0,00
21600000-Collections	395 761,31	18 007,30	413 768,61	0,00	4 003,65	4 003,65	409 764,96	0,00
21816000-Install génér, agncts, amngts divers màd	11 099,96	0,00	11 099,96	0,00	0,00	0,00	11 099,96	0,00
21817000-Install génér, agncts, amngts divers acquis	12 860 712,50	28 090,65	12 888 803,15	0,00	0,00	0,00	12 888 803,15	0,00
21818000-Install génér, agncts, amngts divers autres	469 827,74	976,60	470 804,34	0,00	0,00	0,00	470 804,34	0,00
21827000-Matériel de transport acquis	979 574,99	79 686,81	1 059 261,80	0,00	39 000,01	39 000,01	1 020 261,79	0,00
21828000-Matériel de transport autres	90 563,66	0,00	90 563,66	0,00	0,00	0,00	90 563,66	0,00
21831600-Matériel de bureau mis à disposition	11 103,75	0,00	11 103,75	0,00	0,00	0,00	11 103,75	0,00
21831700-Matériel de bureau acquis	10 016 206,27	48 950,48	10 065 156,75	0,00	10 760,69	10 760,69	10 054 396,06	0,00
21831800-Matériel de bureau autre	23 241,16	0,00	23 241,16	0,00	0,00	0,00	23 241,16	0,00
21832700-Matériel informatique acquis	15 419 071,70	727 052,40	16 146 124,10	0,00	12 740,06	12 740,06	16 133 384,04	0,00
21832800-Matériel informatique autre	926 441,59	51 278,18	977 719,77	0,00	243,42	243,42	977 476,35	0,00
21846000-Mobilier mis à disposition	0,00	0,00	0,00	0,00	0,00	0,00	0,00	0,00

Numéros et libellés des bilans	Débits Bilan d'entrée	Débits Opérations de l'exercice	Débits Total	Crédits Bilan d'entrée	Crédits Opérations de l'exercice	Crédits Total	Soldes Montant débit	Soldes Montant crédit
21847000-Mobilier acquis	8 127 920,19	80 781,42	8 208 701,61	0,00	3 321,75	3 321,75	8 205 379,86	0,00
21848000-Mobilier autre	134 153,38	0,00	134 153,38	0,00	0,00	0,00	134 153,38	0,00
21886000-Matériel divers mis à disposition	44 506,98	973,14	45 480,12	0,00	973,14	973,14	44 506,98	0,00
21887000-Matériels divers acquis	10 358 662,11	445 926,64	10 804 588,75	0,00	56 187,60	56 187,60	10 748 401,15	0,00
21888000-Matériels divers autres	1 499 336,56	49 149,63	1 548 486,19	0,00	6 138,60	6 138,60	1 542 347,59	0,00
23130000-Immobilisations en cours constructions	0,00	14 032,25	14 032,25	0,00	0,00	0,00	14 032,25	0,00
23140000-Constructions sur sol d'autrui	16 461,15	0,00	16 461,15	0,00	0,00	0,00	16 461,15	0,00
23150000-Immobilisations en cours installat° techn.	386 316,25	0,00	386 316,25	0,00	0,00	0,00	386 316,25	0,00
23180000-Immobilisations en cours-autres	34 343 463,29	6 654 993,05	40 998 456,34	0,00	785 011,86	785 011,86	40 213 444,48	0,00
23251000-Logiciels sous-traités en cours	11 157,12	0,00	11 157,12	0,00	0,00	0,00	11 157,12	0,00
23810000-Avances versées sur immobilisations corporelles	3 010,60	0,00	3 010,60	0,00	3 010,60	3 010,60	0,00	0,00
26110000-Titres de participation -actions	5 000,00	0,00	5 000,00	0,00	0,00	0,00	5 000,00	0,00
27430000-Prêts au personnel	2 882,08	9 882,08	12 764,16	0,00	11 744,71	11 744,71	1 019,45	0,00
27510000-Depôts	1 935,91	0,00	1 935,91	0,00	0,00	0,00	1 935,91	0,00
27550000-Cautionnements	3 253,37	0,00	3 253,37	0,00	0,00	0,00	3 253,37	0,00
28012000-Amortissement-Frais premier établissement	0,00	0,00	0,00	0,00	0,00	0,00	0,00	0,00
28030000-Amortissement -frais de developpement	0,00	0,00	0,00	17 285,15	0,00	17 285,15	0,00	17 285,15
28053100-Amortissement-Logiciels acquis et	0,00	0,00	0,00	1 130 147,29	49 089,28	1 179 236,57	0,00	1 179 236,57

Numéros et libellés des bilans	Débits Bilan d'entrée	Débits Opérations de l'exercice	Débits Total	Crédits Bilan d'entrée	Crédits Opérations de l'exercice	Crédits Total	Soldes Montant débit	Soldes Montant crédit
sous-traités								
28053200-Amortissement-Logiciels créés	0,00	0,00	0,00	83 843,31	46 016,16	129 859,47	0,00	129 859,47
28058000-Amt brevets, licences, marq., proc., droits & val.	0,00	0,00	0,00	113 228,25	506,08	113 734,33	0,00	113 734,33
28080000-Amortissement autres immobilisat° incorporelles	0,00	0,00	0,00	5 828,92	635,66	6 464,58	0,00	6 464,58
28122700-Amort- Agencement terrains aménagés acquis	0,00	0,00	0,00	0,00	561,45	561,45	0,00	561,45
28122800-Amort- Agencement terrains aménagés autres	0,00	0,00	0,00	1 216 967,61	0,00	1 216 967,61	0,00	1 216 967,61
28125560-Amort-Agencement terr bâtis ens immo admin/com màd	0,00	0,00	0,00	6 846,35	0,00	6 846,35	0,00	6 846,35
28125570-Amort-Agcment terr bâtis ens immo admin/com acquis	0,00	0,00	0,00	13 347,97	6 439,84	19 787,81	0,00	19 787,81
28127000-Amort- Agencement terrains - sites naturels	0,00	0,00	0,00	915,98	225,14	1 141,12	0,00	1 141,12
28131570-Amort- Construction bâtiment admin/com acquis	0,00	0,00	0,00	2 380 611,32	421 771,06	2 802 382,38	0,00	2 802 382,38
28131580-Amort- Construction bâtiment admin/com autres	0,00	0,00	0,00	267 043,43	11 792,07	278 835,50	0,00	278 835,50
28131800-Amort- Construction autres bâtiments	0,00	0,00	0,00	469,13	63 869,66	64 338,79	0,00	64 338,79
28135170-Amort-Construct° agcment bâtiments indus acquis	0,00	0,00	0,00	3 901,65	3 579,53	7 481,18	0,00	7 481,18
28135560-Amort- Construction agencement bâtiments admin màd	0,00	0,00	0,00	3 464 992,24	954 065,31	4 419 057,55	0,00	4 419 057,55
28135570-Amort-Construct° agcment bâtiments admin acquis	0,00	0,00	0,00	3 091 868,49	888 643,48	3 980 511,97	0,00	3 980 511,97
28135580-Amort-Construct° agcment bâtiments admin autres	0,00	0,00	0,00	23 987,82	3 343,74	27 331,56	0,00	27 331,56

BALANCE PROVISOIRE

Numéros et libellés des bilans	Débits Bilan d'entrée	Débits Opérations de l'exercice	Débits Total	Crédits Bilan d'entrée	Crédits Opérations de l'exercice	Crédits Total	Soldes Montant débit	Soldes Montant crédit
28135800-Amort- Construction agencement autres ens immo	0,00	0,00	0,00	220 709,63	46 603,95	267 313,58	0,00	267 313,58
28138000-Amort- Autres constructions	0,00	0,00	0,00	13 176,20	6 695,62	19 871,82	0,00	19 871,82
28141560-Amort- Constructions sol d'autrui admin màd	0,00	0,00	0,00	5 307 651,10	1 326 912,90	6 634 564,00	0,00	6 634 564,00
28141580-Amort- Constructions sol d'autrui admin autres	0,00	0,00	0,00	0,00	0,00	0,00	0,00	0,00
28145570-Amort- Const sol autrui agencement admin acquis	0,00	0,00	0,00	0,00	0,00	0,00	0,00	0,00
28145580-Amort- Const sol autrui agencement admin autres	0,00	0,00	0,00	0,00	0,00	0,00	0,00	0,00
28151170-Amort- Installations complexes acquis sol propre	0,00	0,00	0,00	6 688,91	4 735,44	11 424,35	0,00	11 424,35
28151460-Amort- Installations complexes màd sol autrui	0,00	0,00	0,00	1 523,02	0,00	1 523,02	0,00	1 523,02
28151470-Amort- Installations complexes acquis sol autrui	0,00	0,00	0,00	11 414 976,49	642 324,79	12 057 301,28	0,00	12 057 301,28
28151480-Amort- Installations complexes autres sol autrui	0,00	0,00	0,00	79 917,78	1 054,46	80 972,24	0,00	80 972,24
28153170-Amort- Installations spécifiques acquis sol propre	0,00	0,00	0,00	93 566,62	0,00	93 566,62	0,00	93 566,62
28153560-Amort- Installations spécifiques màd sol autrui	0,00	0,00	0,00	7 363,00	0,00	7 363,00	0,00	7 363,00
28153570-Amort- Installations spécifiques acquis sol autrui	0,00	0,00	0,00	113 255,57	2 720,46	115 976,03	0,00	115 976,03
28153580-Amort- Installations spécifiques autres sol autrui	0,00	0,00	0,00	7 144,73	0,00	7 144,73	0,00	7 144,73
28153800-Amort-Installations spécifiques autres ensemb immo	0,00	0,00	0,00	51 386,39	22 897,38	74 283,77	0,00	74 283,77
28154600-Amort- Matériel mis à disposition	0,00	0,00	0,00	68 835,76	0,00	68 835,76	0,00	68 835,76

BALANCE PROVISOIRE

Numéros et libellés des bilans	Débits Bilan d'entrée	Débits Opérations de l'exercice	Débits Total	Crédits Bilan d'entrée	Crédits Opérations de l'exercice	Crédits Total	Soldes Montant débit	Soldes Montant crédit
28154700-Amort- Matériel acquis	0,00	0,00	0,00	17 312 521,52	2 404 586,41	19 717 107,93	0,00	19 717 107,93
28154800-Amort- Matériel autre	0,00	0,00	0,00	944 010,98	23 927,02	967 938,00	0,00	967 938,00
28155600-Amort- Outillage mis à disposition	0,00	0,00	0,00	799,62	598,54	1 398,16	0,00	1 398,16
28155700-Amort- Outillage acquis	0,00	0,00	0,00	181 068,22	19 229,24	200 297,46	0,00	200 297,46
28155800-Amort- Outillage autre	0,00	0,00	0,00	23 321,93	1 330,78	24 652,71	0,00	24 652,71
28156600-Amort- Matériel d'enseignement mis à disposition	0,00	0,00	0,00	799,00	0,00	799,00	0,00	799,00
28156700-Amort- Matériel d'enseignement acquis	0,00	0,00	0,00	4 596 589,00	87 680,91	4 684 269,91	0,00	4 684 269,91
28156800-Amort- Matériel d'enseignement autre	0,00	0,00	0,00	39 262,53	1 471,45	40 733,98	0,00	40 733,98
28157700-Amort- Agencements & aménag du mat & outil acquis	0,00	0,00	0,00	196 426,41	4 775,60	201 202,01	0,00	201 202,01
28157800-Amort- Agencements & aménag du mat & outil autres	0,00	0,00	0,00	458 971,50	0,00	458 971,50	0,00	458 971,50
28160000-Amort- Collections	0,00	0,00	0,00	392 721,31	3 448,70	396 170,01	0,00	396 170,01
28181600-Amort- Install génér, agncts, amngts divers màd	0,00	0,00	0,00	3 429,79	444,01	3 873,80	0,00	3 873,80
28181700-Amort- Install génér, agncts, amngts divers acquis	0,00	0,00	0,00	9 689 339,09	267 984,46	9 957 323,55	0,00	9 957 323,55
28181800-Amort- Install génér, agncts, amngts divers autres	0,00	0,00	0,00	125 205,44	18 878,27	144 083,71	0,00	144 083,71
28182700-Amort- Matériel de transport acquis	0,00	0,00	0,00	840 634,06	64 091,36	904 725,42	0,00	904 725,42
28182800-Amort- Matériel de transport autres	0,00	0,00	0,00	90 563,66	0,00	90 563,66	0,00	90 563,66
28183160-Amort- Matériel de bureau mis à disposition	0,00	0,00	0,00	9 559,46	1 544,29	11 103,75	0,00	11 103,75

BALANCE PROVISOIRE

Numéros et libellés des bilans	Débits Bilan d'entrée	Débits Opérations de l'exercice	Débits Total	Crédits Bilan d'entrée	Crédits Opérations de l'exercice	Crédits Total	Soldes Montant débit	Soldes Montant crédit
28183170-Amort- Matériel de bureau acquis	0,00	0,00	0,00	9 962 756,51	22 812,59	9 985 569,10	0,00	9 985 569,10
28183180-Amort- Matériel de bureau autre	0,00	0,00	0,00	22 179,20	367,55	22 546,75	0,00	22 546,75
28183270-Amort- Matériel informatique acquis	0,00	3,42	3,42	14 279 048,56	708 407,17	14 987 455,73	0,00	14 987 452,31
28183280-Amort- Matériel informatique autre	0,00	0,00	0,00	818 029,75	80 496,29	898 526,04	0,00	898 526,04
28184700-Amort- Mobilier acquis	0,00	0,00	0,00	7 288 256,77	155 348,19	7 443 604,96	0,00	7 443 604,96
28184800-Amort- Mobilier autre	0,00	0,00	0,00	86 429,79	7 865,59	94 295,38	0,00	94 295,38
28188600-Amort- Matériel divers mis à disposition	0,00	0,00	0,00	20 421,01	10 405,70	30 826,71	0,00	30 826,71
28188700-Amort- Matériels divers acquis	0,00	0,00	0,00	9 380 368,97	559 048,90	9 939 417,87	0,00	9 939 417,87
28188800-Amort- Matériels divers autres	0,00	0,00	0,00	1 381 857,09	75 704,96	1 457 562,05	0,00	1 457 562,05
40110000-Fournisseurs-Achats de biens ou presta.de services	0,00	19 974 158,14	19 974 158,14	1 104 848,17	18 893 509,18	19 998 357,35	0,00	24 199,21
40170000-Retenues de garantie et oppositions	0,00	0,00	0,00	0,00	5 555,29	5 555,29	0,00	5 555,29
40410000-Fournisseurs d'immobilisations	0,00	22 068 127,05	22 068 127,05	1 258 148,21	20 928 759,08	22 186 907,29	0,00	118 780,24
40470000-Fournisseurs d'immobilisat°-retenues garantie	0,00	127 417,00	127 417,00	525 040,09	322 828,30	847 868,39	0,00	720 451,39
40810000-Fournisseurs - Factures non parvenues	0,00	36 313 122,16	36 313 122,16	1 848 103,17	37 863 644,96	39 711 748,13	0,00	3 398 625,97
40840000-Fournisseurs-Fact non parvenu.Immo non auxiliarisé	0,00	43 260 277,31	43 260 277,31	1 207 181,29	43 010 296,63	44 217 477,92	0,00	957 200,61
40910000-Fournisseurs - Avances versées sur commandes	1 619 881,46	1 177 885,43	2 797 766,89	0,00	1 529 803,90	1 529 803,90	1 267 962,99	0,00

BALANCE PROVISOIRE

Numéros et libellés des bilans	Débits Bilan d'entrée	Débits Opérations de l'exercice	Débits Total	Crédits Bilan d'entrée	Crédits Opérations de l'exercice	Crédits Total	Soldes Montant débit	Soldes Montant crédit
41110000-Clients Ventes de biens ou prestations de services	3 027 530,17	19 701 725,71	22 729 255,88	0,00	20 745 281,33	20 745 281,33	1 983 974,55	0,00
41200000-Clients Etudiants, élèves, stagiaires	55 407,00	3 641 577,00	3 696 984,00	0,00	3 632 016,00	3 632 016,00	64 968,00	0,00
41600000-Clients douteux ou litigieux	962 138,48	1 360 877,26	2 323 015,74	0,00	1 011 096,78	1 011 096,78	1 311 918,96	0,00
41810000-Clients Factures à établir	803 223,34	621 177,09	1 424 400,43	0,00	805 023,34	805 023,34	619 377,09	0,00
41970000-Clients et étudiants autres avoirs	0,00	122 106,00	122 106,00	0,00	122 106,00	122 106,00	0,00	0,00
42100000-Personnel Rémunérations dues	0,00	152 489 606,80	152 489 606,80	0,00	152 583 297,37	152 583 297,37	0,00	93 690,57
42300000-Prets consentis au personnel	0,00	1 000,00	1 000,00	0,00	1 000,00	1 000,00	0,00	0,00
42500000-Personnel Avances et acomptes	8 633,50	48 708,44	57 341,94	0,00	56 541,94	56 541,94	800,00	0,00
42820000-Personnel Dettes provisionnées pour congés payés	0,00	237 040,00	237 040,00	237 040,00	321 037,00	558 077,00	0,00	321 037,00
42860000-Personnel-autres charges a payer	0,00	3 959 651,71	3 959 651,71	3 959 651,71	4 614 077,81	8 573 729,52	0,00	4 614 077,81
43740000-Cotisations de retraite complémentaire	0,00	0,00	0,00	0,00	0,00	0,00	0,00	0,00
43820000-Charges sociales sur conges a payer	0,00	93 894,00	93 894,00	93 894,00	125 140,00	219 034,00	0,00	125 140,00
43870000-Produits à recevoir	0,00	75 388,36	75 388,36	0,00	76 414,30	76 414,30	0,00	1 025,94
44110000-Financements	1 518 174,64	18 139 702,48	19 657 877,12	0,00	18 216 218,28	18 216 218,28	1 441 658,84	0,00
44170000-Subventions	3 555 650,26	440 439 675,27	443 995 325,53	0,00	441 444 657,28	441 444 657,28	2 550 668,25	0,00
44191000-Avances sur financements et subventions	0,00	10 648 076,00	10 648 076,00	88 960,00	14 675 148,52	14 764 108,52	0,00	4 116 032,52
44352000-Aide de l'Etat versée	0,00	356 541,26	356 541,26	0,00	356 541,26	356 541,26	0,00	0,00

Numéros et libellés des bilans	Débits Bilan d'entrée	Débits Opérations de l'exercice	Débits Total	Crédits Bilan d'entrée	Crédits Opérations de l'exercice	Crédits Total	Soldes Montant débit	Soldes Montant crédit
par l'ASP contrats aidés								
44562000-TVA déductible sur immobilisations	0,00	20 577,28	20 577,28	0,00	20 577,28	20 577,28	0,00	0,00
44566000-TVA déductible sur autres biens et services	0,00	179 265,36	179 265,36	11 065,78	179 244,69	190 310,47	0,00	11 045,11
44567000-Crédit de TVA à reporter	444 410,47	199 819,81	644 230,28	0,00	117 689,55	117 689,55	526 540,73	0,00
44571000-TVA collectée	8 605,64	124 574,72	133 180,36	0,00	124 574,72	124 574,72	8 605,64	0,00
44820000-Charges fiscales sur congés à payer	0,00	5 918,00	5 918,00	5 918,00	8 036,00	13 954,00	0,00	8 036,00
44871000-Financements à recevoir	9 789 753,71	7 396 958,79	17 186 712,50	0,00	9 789 753,71	9 789 753,71	7 396 958,79	0,00
44877000-Subventions à recevoir	10 234 205,57	16 026 115,90	26 260 321,47	0,00	10 234 205,57	10 234 205,57	16 026 115,90	0,00
46300000-Autres cpts débiteurs TR demand de revers à recouv	57 224,35	641 659,22	698 883,57	0,00	629 759,14	629 759,14	69 124,43	0,00
46630000-Virements à réimputer	0,00	869 158,16	869 158,16	4 294,74	887 130,27	891 425,01	0,00	22 266,85
46640000-Excédents de versement à rembourser	0,00	23 618,23	23 618,23	4 193,00	28 087,91	32 280,91	0,00	8 662,68
46710000-Aide à la mobilité internationale	0,00	651 740,32	651 740,32	209 600,00	652 540,32	862 140,32	0,00	210 400,00
46740000-Taxe d'apprentissage	0,00	450 577,50	450 577,50	5 697,37	444 880,13	450 577,50	0,00	0,00
46760000-OPCT hors dipositif intervent et convention mandat	0,00	1 744 030,68	1 744 030,68	0,00	1 744 030,68	1 744 030,68	0,00	0,00
46780000-Autres	0,00	1 136 523,07	1 136 523,07	0,00	765 344,51	765 344,51	371 178,56	0,00
47150000-Recettes des regisseurs a verifier	0,00	138 140,26	138 140,26	0,00	145 635,26	145 635,26	0,00	7 495,00
47180000-Autres recettes à classer	0,00	189 459 918,21	189 459 918,21	2 639 280,81	188 301 883,19	190 941 164,00	0,00	1 481 245,79
47181000-Autres recettes à régulariser Compensation légale	0,00	865,00	865,00	0,00	865,00	865,00	0,00	0,00
47210000-Dépenses payées avant	30 134,14	998 306,57	1 028 440,71	0,00	948 762,03	948 762,03	79 678,68	0,00

Numéros et libellés des bilans	Débits Bilan d'entrée	Débits Opérations de l'exercice	Débits Total	Crédits Bilan d'entrée	Crédits Opérations de l'exercice	Crédits Total	Soldes Montant débit	Soldes Montant crédit
ordonnancement								
47250000-Depenses des regisseurs a verifier	2 009,78	37 773,84	39 783,62	0,00	26 971,50	26 971,50	12 812,12	0,00
47280000-Autres dépenses à régulariser	107 942,86	230 153 063,89	230 261 006,75	0,00	229 717 234,23	229 717 234,23	543 772,52	0,00
47310000-Recettes à transférer	0,00	0,00	0,00	88 018,59	13 631,25	101 649,84	0,00	101 649,84
48700000-Produits constatés d'avance	0,00	6 158 837,37	6 158 837,37	6 108 585,26	7 694 514,51	13 803 099,77	0,00	7 644 262,40
49110000-Dépréciations Clients divers	0,00	939 901,46	939 901,46	959 471,45	1 241 109,48	2 200 580,93	0,00	1 260 679,47
51120000-Cheques bancaires a encaisser	30 682,89	767 491,29	798 174,18	0,00	794 153,54	794 153,54	4 020,64	0,00
51150000-Cartes bancaires a l'encaissement	0,00	3 535 101,30	3 535 101,30	0,00	3 534 114,30	3 534 114,30	987,00	0,00
51170000-Chèques impayés	395,00	49 136,11	49 531,11	0,00	48 793,57	48 793,57	737,54	0,00
51180000-Autres valeurs à l'encaissement	23 428,34	354 715,00	378 143,34	0,00	360 871,84	360 871,84	17 271,50	0,00
51510000-Compte au tresor	6 498 732,43	156 864 149,14	163 362 881,57	0,00	153 283 579,58	153 283 579,58	10 079 301,99	0,00
51590000-Règlements en cours de traitement	0,00	324 587 395,95	324 587 395,95	2 620,84	324 586 738,49	324 589 359,33	0,00	1 963,38
53100000-Caisse	21 318,05	95 984,43	117 302,48	0,00	80 579,18	80 579,18	36 723,30	0,00
54300000-Régies # Opérations de dépenses	0,00	56 897,32	56 897,32	0,00	56 897,32	56 897,32	0,00	0,00
54500000-Régies # Opérations de recettes	0,00	153 406,02	153 406,02	0,00	153 406,02	153 406,02	0,00	0,00
58500000-Virements internes de fonds	0,00	84 819,38	84 819,38	0,00	84 819,38	84 819,38	0,00	0,00
60611000-Electricite	0,00	1 052 702,77	1 052 702,77	0,00	48 427,60	48 427,60	1 004 275,17	0,00
60612000-Carburants et lubrifiants	0,00	30 573,03	30 573,03	0,00	355,26	355,26	30 217,77	0,00
60613000-Gaz	0,00	382,32	382,32	0,00	0,00	0,00	382,32	0,00

BALANCE PROVISOIRE

Numéros et libellés des bilans	Débits Bilan d'entrée	Débits Opérations de l'exercice	Débits Total	Crédits Bilan d'entrée	Crédits Opérations de l'exercice	Crédits Total	Soldes Montant débit	Soldes Montant crédit
60617000-Eau	0,00	463 245,84	463 245,84	0,00	1 706,59	1 706,59	461 539,25	0,00
60618000-Autres fournitures non stockables	0,00	200,30	200,30	0,00	0,00	0,00	200,30	0,00
60630000-Fournitures d'entretien et de petit equipement	0,00	1 126 122,97	1 126 122,97	0,00	59 929,32	59 929,32	1 066 193,65	0,00
60640000-Fournitures administratives	0,00	235 439,14	235 439,14	0,00	10 950,85	10 950,85	224 488,29	0,00
60650000-Linge, vetements de travail	0,00	36 920,40	36 920,40	0,00	2 686,72	2 686,72	34 233,68	0,00
60660000-Animaux	0,00	7 540,85	7 540,85	0,00	14,27	14,27	7 526,58	0,00
60670000-Fournitures, materiels enseignement,recherche	0,00	950 498,51	950 498,51	0,00	71 828,26	71 828,26	878 670,25	0,00
60680000-Autres matières et fournitures non stockées	0,00	333 154,45	333 154,45	0,00	18 886,98	18 886,98	314 267,47	0,00
60800000-Frais accessoires d'achat	0,00	27 870,36	27 870,36	0,00	2 150,09	2 150,09	25 720,27	0,00
61320000-Locations immobilieres	0,00	256 673,06	256 673,06	0,00	8 024,65	8 024,65	248 648,41	0,00
61350000-Locations mobilieres	0,00	229 321,16	229 321,16	0,00	21 739,05	21 739,05	207 582,11	0,00
61520000-Entretien et réparations sur biens immobiliers	0,00	549 651,99	549 651,99	0,00	7 236,11	7 236,11	542 415,88	0,00
61550000-Entretien et réparations sur biens mobiliers	0,00	200 496,76	200 496,76	0,00	43 111,30	43 111,30	157 385,46	0,00
61560000-Entretien et réparations sur Maintenance	0,00	1 437 905,88	1 437 905,88	0,00	103 102,32	103 102,32	1 334 803,56	0,00
61610000-Multirisques	0,00	6 715,60	6 715,60	0,00	0,00	0,00	6 715,60	0,00
61630000-Assurance transport	0,00	51 210,38	51 210,38	0,00	1 584,98	1 584,98	49 625,40	0,00
61680000-Autres assurances	0,00	26 546,68	26 546,68	0,00	0,00	0,00	26 546,68	0,00
61700000-Etudes et recherches	0,00	1 162 445,36	1 162 445,36	0,00	341 620,96	341 620,96	820 824,40	0,00
61830000-Documentation	0,00	807 525,28	807 525,28	0,00	32 087,73	32 087,73	775 437,55	0,00

Numéros et libellés des bilans	Débits Bilan d'entrée	Débits Opérations de l'exercice	Débits Total	Crédits Bilan d'entrée	Crédits Opérations de l'exercice	Crédits Total	Soldes Montant débit	Soldes Montant crédit
technique et bibliothèques								
61850000-Frais de colloques,seminaires,conférences	0,00	83 921,91	83 921,91	0,00	4 007,43	4 007,43	79 914,48	0,00
62142000-Personnel mis à disposition de l'établissement	0,00	602 588,36	602 588,36	0,00	13 799,60	13 799,60	588 788,76	0,00
62260000-Honoraires	0,00	408 670,35	408 670,35	0,00	38 747,58	38 747,58	369 922,77	0,00
62270000-Frais d'actes et de contentieux	0,00	4 340,00	4 340,00	0,00	0,00	0,00	4 340,00	0,00
62280000-Divers frais intermédiaire et honoraires	0,00	123 652,65	123 652,65	0,00	16 074,26	16 074,26	107 578,39	0,00
62310000-Annonces et insertions	0,00	27 573,59	27 573,59	0,00	2 332,71	2 332,71	25 240,88	0,00
62330000-Foires et expositions	0,00	24 900,75	24 900,75	0,00	0,00	0,00	24 900,75	0,00
62340000-Cadeaux	0,00	35 316,33	35 316,33	0,00	2 114,48	2 114,48	33 201,85	0,00
62360000-Catalogues et imprimés	0,00	31 713,95	31 713,95	0,00	1 688,22	1 688,22	30 025,73	0,00
62370000-Publications	0,00	349 708,66	349 708,66	0,00	69 116,79	69 116,79	280 591,87	0,00
62380000-Divers	0,00	796 437,27	796 437,27	0,00	62 715,84	62 715,84	733 721,43	0,00
62410000-Transports sur achats	0,00	154 941,22	154 941,22	0,00	32 454,31	32 454,31	122 486,91	0,00
62430000-Transports entre établissements	0,00	800,00	800,00	0,00	0,00	0,00	800,00	0,00
62440000-Transports administratifs	0,00	513,68	513,68	0,00	0,00	0,00	513,68	0,00
62470000-Transports collectifs du personnel	0,00	80 380,09	80 380,09	0,00	2 670,94	2 670,94	77 709,15	0,00
62480000-Divers transport	0,00	26 038,05	26 038,05	0,00	3 186,57	3 186,57	22 851,48	0,00
62510000-Voyages et déplacements	0,00	1 604 403,44	1 604 403,44	0,00	70 816,61	70 816,61	1 533 586,83	0,00
62540000-Frais d'inscription aux colloques	0,00	79 012,39	79 012,39	0,00	5 195,26	5 195,26	73 817,13	0,00
62550000-Frais de demenagement	0,00	2 000,00	2 000,00	0,00	0,00	0,00	2 000,00	0,00
62560000-Missions personnels	0,00	845 020,77	845 020,77	0,00	20 724,20	20 724,20	824 296,57	0,00

BALANCE PROVISOIRE

Numéros et libellés des bilans	Débits Bilan d'entrée	Débits Opérations de l'exercice	Débits Total	Crédits Bilan d'entrée	Crédits Opérations de l'exercice	Crédits Total	Soldes Montant débit	Soldes Montant crédit
62570000-Frais réceptions	0,00	299 788,61	299 788,61	0,00	36 087,04	36 087,04	263 701,57	0,00
62600000-Frais postaux et frais de télécommunications	0,00	243 416,02	243 416,02	0,00	8 191,14	8 191,14	235 224,88	0,00
62780000-Autres frais et commissions	0,00	12 289,46	12 289,46	0,00	4 496,31	4 496,31	7 793,15	0,00
62810000-Concours divers	0,00	113 285,30	113 285,30	0,00	4 355,00	4 355,00	108 930,30	0,00
62830000-Format° continue du personnel de l'etablissement	0,00	411 350,41	411 350,41	0,00	87 616,57	87 616,57	323 733,84	0,00
62840000-Frais de recrutement du personnel	0,00	204,00	204,00	0,00	0,00	0,00	204,00	0,00
62850000-Prestations extérieures de gardiennage	0,00	357 151,93	357 151,93	0,00	36 983,55	36 983,55	320 168,38	0,00
62860000-Prestation extérieure de nettoyage	0,00	9 373,00	9 373,00	0,00	121,17	121,17	9 251,83	0,00
62870000-Prestations extérieures d'informatique	0,00	416 296,70	416 296,70	0,00	21 545,01	21 545,01	394 751,69	0,00
62888000-Autres frais divers	0,00	1 388 853,88	1 388 853,88	0,00	109 275,48	109 275,48	1 279 578,40	0,00
63200000-Charges fiscales sur congés payés	0,00	8 036,00	8 036,00	0,00	5 918,00	5 918,00	2 118,00	0,00
63310000-Impôt et taxe - versement de transport	0,00	1 174 570,86	1 174 570,86	0,00	103 667,45	103 667,45	1 070 903,41	0,00
63320000-Allocation logement	0,00	306 474,42	306 474,42	0,00	25 986,22	25 986,22	280 488,20	0,00
63380000-Autres impôt-taxe	0,00	1 344,00	1 344,00	0,00	0,00	0,00	1 344,00	0,00
63580000-Autres droits	0,00	176 449,95	176 449,95	0,00	8 049,85	8 049,85	168 400,10	0,00
63780000-Taxes diverses	0,00	30 327,05	30 327,05	0,00	10 706,52	10 706,52	19 620,53	0,00
64111000-Rémunérations principales	0,00	71 707 440,83	71 707 440,83	0,00	5 536 556,91	5 536 556,91	66 170 883,92	0,00
64112100-Rémunérations accessoires indexées	0,00	5 001 502,08	5 001 502,08	0,00	2 044 743,05	2 044 743,05	2 956 759,03	0,00
64112200-Rémunérations accessoires non indexées	0,00	763 320,96	763 320,96	0,00	150 040,06	150 040,06	613 280,90	0,00

BALANCE PROVISOIRE

Numéros et libellés des bilans	Débits Bilan d'entrée	Débits Opérations de l'exercice	Débits Total	Crédits Bilan d'entrée	Crédits Opérations de l'exercice	Crédits Total	Soldes Montant débit	Soldes Montant crédit
64120000-Congés payés	0,00	1 744 828,89	1 744 828,89	0,00	1 424 714,81	1 424 714,81	320 114,08	0,00
64131000-Primes et gratifications indexées	0,00	1 953 211,77	1 953 211,77	0,00	63 115,33	63 115,33	1 890 096,44	0,00
64132000-Primes et gratifications non indexées	0,00	1 015 257,18	1 015 257,18	0,00	715 175,44	715 175,44	300 081,74	0,00
64141000-Indemnités et avantages divers	0,00	146 781,41	146 781,41	0,00	776,98	776,98	146 004,43	0,00
64142000-Indemnité compensatrice à la hausse de la CSG	0,00	3 156 174,02	3 156 174,02	0,00	220 468,34	220 468,34	2 935 705,68	0,00
64142100-Indemnité compensatrice à la hausse de la CSG	0,00	471 820,57	471 820,57	0,00	36 274,03	36 274,03	435 546,54	0,00
64150000-Supplément familial	0,00	445 406,35	445 406,35	0,00	32 210,65	32 210,65	413 195,70	0,00
64191000-Abattement indemnitaire	0,00	24 543,60	24 543,60	0,00	319 572,79	319 572,79	0,00	295 029,19
64192000-Indu de rémunération	0,00	3 320,31	3 320,31	0,00	0,00	0,00	3 320,31	0,00
64510000-Cotisations d'assurance-maladie	0,00	6 356 092,50	6 356 092,50	0,00	579 203,20	579 203,20	5 776 889,30	0,00
64520000-Cotisations aux mutuelles	0,00	540,00	540,00	0,00	0,00	0,00	540,00	0,00
64531100-Pensions civiles	0,00	26 924 841,95	26 924 841,95	0,00	2 036 795,70	2 036 795,70	24 888 046,25	0,00
64532000-Cotisations patronales CNRACL	0,00	18 452,00	18 452,00	0,00	1 342,91	1 342,91	17 109,09	0,00
64534000-CNAV	0,00	1 844 796,06	1 844 796,06	0,00	213 229,06	213 229,06	1 631 567,00	0,00
64535100-RAFP	0,00	365 494,25	365 494,25	0,00	27 153,96	27 153,96	338 340,29	0,00
64535200-IRCANTEC	0,00	791 953,58	791 953,58	0,00	88 893,48	88 893,48	703 060,10	0,00
64540000-Cotisations à Pôle emploi	0,00	784 424,20	784 424,20	0,00	88 884,77	88 884,77	695 539,43	0,00
64550000-Charges sociales sur congés à payer	0,00	125 140,00	125 140,00	0,00	93 894,00	93 894,00	31 246,00	0,00

Numéros et libellés des bilans	Débits Bilan d'entrée	Débits Opérations de l'exercice	Débits Total	Crédits Bilan d'entrée	Crédits Opérations de l'exercice	Crédits Total	Soldes Montant débit	Soldes Montant crédit
64580000-Cotisations aux autres organismes sociaux	0,00	3 234 397,43	3 234 397,43	0,00	284 187,92	284 187,92	2 950 209,51	0,00
64710000-Prestations directes	0,00	139 801,66	139 801,66	0,00	7 142,14	7 142,14	132 659,52	0,00
64740000-Oeuvres sociales	0,00	143,55	143,55	0,00	0,00	0,00	143,55	0,00
64800000-Autres charges de personnel	0,00	18 820,00	18 820,00	0,00	0,00	0,00	18 820,00	0,00
65110000-Redev.concess°, brevets, licences, marques, proc.	0,00	673 213,46	673 213,46	0,00	74 840,70	74 840,70	598 372,76	0,00
65160000-Droits d'auteurs et de reproduction	0,00	63 040,33	63 040,33	0,00	0,00	0,00	63 040,33	0,00
65180000-Autres droits et valeurs similaires	0,00	4 214,00	4 214,00	0,00	1 536,80	1 536,80	2 677,20	0,00
65200000-Contrôle financier	0,00	43 140,02	43 140,02	0,00	0,00	0,00	43 140,02	0,00
65400000-Pertes sur créances irrécouvrables	0,00	95 641,06	95 641,06	0,00	0,00	0,00	95 641,06	0,00
65780000-Autres charges spécifiques	0,00	1 893 258,98	1 893 258,98	0,00	213 849,85	213 849,85	1 679 409,13	0,00
65812000-Pénalités, amendes fiscales ou pénales	0,00	5 000,00	5 000,00	0,00	0,00	0,00	5 000,00	0,00
65830000-Charges gestion - annulation TR exerc. antérieur	0,00	456 812,97	456 812,97	0,00	236,40	236,40	456 576,57	0,00
65841000-Déficits-débets décharg-remise gracieuse-Principal	0,00	1 095,19	1 095,19	0,00	0,00	0,00	1 095,19	0,00
65860000-Perte change opérations fonctionnement	0,00	141,06	141,06	0,00	0,00	0,00	141,06	0,00
65880000-Autres charges diverses	0,00	2 728,84	2 728,84	0,00	0,00	0,00	2 728,84	0,00
66181000-Intérêts des dettes commerciales	0,00	745,49	745,49	0,00	0,00	0,00	745,49	0,00

Numéros et libellés des bilans	Débits Bilan d'entrée	Débits Opérations de l'exercice	Débits Total	Crédits Bilan d'entrée	Crédits Opérations de l'exercice	Crédits Total	Soldes Montant débit	Soldes Montant crédit
66600000-Pertes de change pour opérations financières	0,00	11 936,01	11 936,01	0,00	0,00	0,00	11 936,01	0,00
68110000-Dotation amort immo incorporelles et corporelles	0,00	9 024 928,02	9 024 928,02	0,00	0,00	0,00	9 024 928,02	0,00
68151000-Dotations aux prov pour risques charges de fonct	0,00	32 500,00	32 500,00	0,00	0,00	0,00	32 500,00	0,00
68170000-Dotations aux prov pour dép des actifs circulants	0,00	1 120 291,43	1 120 291,43	0,00	0,00	0,00	1 120 291,43	0,00
70621100-Drts de scolar aux diplômes nationaux - nationaux	0,00	177 108,10	177 108,10	0,00	1 756 381,60	1 756 381,60	0,00	1 579 273,50
70621300-Drts de scolar aux diplômes nationaux - hors UE	0,00	2 365,00	2 365,00	0,00	82 173,00	82 173,00	0,00	79 808,00
70621400-Droits des diplômes propres à chaque établissement	0,00	297,00	297,00	0,00	48 752,00	48 752,00	0,00	48 455,00
70622000-Financements hors contrats d'apprentissage	0,00	4 030,00	4 030,00	0,00	4 420,00	4 420,00	0,00	390,00
70622100-Redevances	0,00	625,00	625,00	0,00	99 208,04	99 208,04	0,00	98 583,04
70623000-Redevances	0,00	0,00	0,00	0,00	7 310,90	7 310,90	0,00	7 310,90
70623100-Formation - contrat d’apprentissage	0,00	0,00	0,00	0,00	6 474,85	6 474,85	0,00	6 474,85
70624000-Prestations de formation continue	0,00	1 284 827,36	1 284 827,36	0,00	2 474 738,27	2 474 738,27	0,00	1 189 910,91
70625000-validation des acquis de l'expérience (VAE)	0,00	0,00	0,00	0,00	34 521,50	34 521,50	0,00	34 521,50
70626000-formation en apprentissage	0,00	50 863,28	50 863,28	0,00	4 186 780,93	4 186 780,93	0,00	4 135 917,65
70661000-Colloques	0,00	0,00	0,00	0,00	18 750,00	18 750,00	0,00	18 750,00
70662000-Prestations de recherche	0,00	1 008 679,22	1 008 679,22	0,00	1 992 973,32	1 992 973,32	0,00	984 294,10
70663000-Mesures et expertises	0,00	8 000,00	8 000,00	0,00	14 750,00	14 750,00	0,00	6 750,00
70664000-Ventes de publications	0,00	43,00	43,00	0,00	33 663,24	33 663,24	0,00	33 620,24

Numéros et libellés des bilans	Débits Bilan d'entrée	Débits Opérations de l'exercice	Débits Total	Crédits Bilan d'entrée	Crédits Opérations de l'exercice	Crédits Total	Soldes Montant débit	Soldes Montant crédit
70682000-autres prestations de services	0,00	96 380,15	96 380,15	0,00	255 457,84	255 457,84	0,00	159 077,69
70700000-Ventes de marchandises	0,00	350,00	350,00	0,00	1 400,00	1 400,00	0,00	1 050,00
70830000-Locations diverses	0,00	3 481,00	3 481,00	0,00	178 128,04	178 128,04	0,00	174 647,04
70840000-Mise a disposition de personnel facturee	0,00	0,00	0,00	0,00	188 673,92	188 673,92	0,00	188 673,92
70850000-Ports et frais accessoires factures aux clients	0,00	23,00	23,00	0,00	596,00	596,00	0,00	573,00
70880000-Autres produits d'activites annexes	0,00	17 466,73	17 466,73	0,00	414 756,67	414 756,67	0,00	397 289,94
74111100-Ministère de tutelle principale- SCSP	0,00	0,00	0,00	0,00	115 157 718,00	115 157 718,00	0,00	115 157 718,00
74118000-Ministère de tutelle - autres subventions	0,00	25 578,66	25 578,66	0,00	201 410,36	201 410,36	0,00	175 831,70
74121000-Autres ministères - SCSP	0,00	8 379,64	8 379,64	0,00	4 189,82	4 189,82	4 189,82	0,00
74128000-Autres ministères - autres subventions	0,00	61 240,67	61 240,67	0,00	759 301,84	759 301,84	0,00	698 061,17
74131200-ANR Hors investissements d'avenir	0,00	2 714,33	2 714,33	0,00	810 014,77	810 014,77	0,00	807 300,44
74132100-Rémunération ASP au titre des CES	0,00	0,00	0,00	0,00	312 899,22	312 899,22	0,00	312 899,22
74132300-Aide Etat versée ASP au titre des contrats aidés	0,00	0,00	0,00	0,00	19 340,00	19 340,00	0,00	19 340,00
74420000-Subventions de la région	0,00	1 208 682,75	1 208 682,75	0,00	4 328 278,35	4 328 278,35	0,00	3 119 595,60
74430000-Subventions du département	0,00	7 377,35	7 377,35	0,00	15 439,73	15 439,73	0,00	8 062,38
74440000-Subv des communes et groupements de communes	0,00	232 532,25	232 532,25	0,00	236 274,68	236 274,68	0,00	3 742,43

BALANCE PROVISOIRE

Numéros et libellés des bilans	Débits Bilan d'entrée	Débits Opérations de l'exercice	Débits Total	Crédits Bilan d'entrée	Crédits Opérations de l'exercice	Crédits Total	Soldes Montant débit	Soldes Montant crédit
74460000-Subventions union européenne	0,00	15 141 688,41	15 141 688,41	0,00	18 108 877,90	18 108 877,90	0,00	2 967 189,49
74470000-Subventions d'organismes internationaux	0,00	0,00	0,00	0,00	783 397,28	783 397,28	0,00	783 397,28
74480000-Subv autres collectivites publ & organismes publ	0,00	141 735,90	141 735,90	0,00	834 215,35	834 215,35	0,00	692 479,45
74500000-Fonds de concours	0,00	0,00	0,00	0,00	4,50	4,50	0,00	4,50
74810000-Pdts versts liberatoires ouvrant droit exone. TA	0,00	0,00	0,00	0,00	446 671,72	446 671,72	0,00	446 671,72
74880000-Autres subventions	0,00	1 495 093,56	1 495 093,56	0,00	6 789 915,31	6 789 915,31	0,00	5 294 821,75
75160000-Droits d'auteur et de reproduction	0,00	0,00	0,00	0,00	73,85	73,85	0,00	73,85
75720000-Redevances	0,00	818 286,11	818 286,11	0,00	1 636 572,22	1 636 572,22	0,00	818 286,11
75830000-Pdts gest° cour provenant annul paiement exc. ant.	0,00	657 666,69	657 666,69	0,00	1 201 468,55	1 201 468,55	0,00	543 801,86
75880000-Autres produits	0,00	740,00	740,00	0,00	4 880,00	4 880,00	0,00	4 140,00
76600000-Gains de change pour opérations financières	0,00	0,00	0,00	0,00	56,94	56,94	0,00	56,94
76810000-Intérêts des comptes financiers débiteurs	0,00	0,00	0,00	0,00	40,43	40,43	0,00	40,43
76880000-Autres produits financiers	0,00	0,00	0,00	0,00	18,86	18,86	0,00	18,86
78130000-Q-part reprise Financ. rattachés actifs pt.expl	0,00	0,00	0,00	0,00	5 541 298,15	5 541 298,15	0,00	5 541 298,15
78170000-Reprises dépréciations des actifs circulants	0,00	0,00	0,00	0,00	819 083,41	819 083,41	0,00	819 083,41
89000000-Bilan d'ouverture	0,00	624,00	624,00	0,00	624,00	624,00	0,00	0,00
89100000-Bilan de clôture	0,00	65 503 018,37	65 503 018,37	0,00	65 503 018,37	65 503 018,37	0,00	0,00

Université de La Réunion
Année 2022
Période 01 à 14

BALANCE PROVISOIRE

Date 28.02.2023
Heure 15:51:00

Récapitulatif Classes	Débits Balance d'entrée	Débits Opérations de l'exercice	Débits Total	Crédits Balance d'entrée	Crédits Opérations de l'exercice	Crédits Total	Soldes débiteurs	Soldes Créditeurs
Total classe 1	63 205 912,99	61 585 281,24	124 791 194,23	268 572 262,70	68 460 773,57	337 033 036,27	69 032 119,41	281 273 961,45
Total classe 2	294 280 531,39	22 856 000,25	317 136 531,64	107 352 051,28	13 201 730,79	120 553 782,07	312 959 728,87	116 376 979,30
Total classe 4	32 224 925,37	1 232 215 078,11	1 264 440 003,48	20 358 991,64	1 235 056 455,48	1 255 415 447,12	34 276 116,05	25 251 559,69
Total classe 5	6 574 556,71	486 549 095,94	493 123 652,65	2 620,84	482 983 953,22	482 986 574,06	10 139 041,97	1 963,38
Total classe 6	0,00	159 691 480,15	159 691 480,15	0,00	15 838 926,43	15 838 926,43	144 147 582,91	295 029,19
Total classe 7	0,00	22 456 255,16	22 456 255,16	0,00	169 811 351,36	169 811 351,36	4 189,82	147 359 286,02
Total classe 8	0,00	65 503 642,37	65 503 642,37	0,00	65 503 642,37	65 503 642,37	0,00	0,00
Total général	396 285 926,46	2 050 856 833,22	2 447 142 759,68	396 285 926,46	2 050 856 833,22	2 447 142 759,68	570 558 779,03	570 558 779,03

BALANCE DEFINITIVE

EXERCICE 2022

BALANCE DEFINITIVE

Numéros et libellés des bilans	Débits Bilan d'entrée	Débits Opérations de l'exercice	Débits Total	Crédits Bilan d'entrée	Crédits Opérations de l'exercice	Crédits Total	Soldes Montant débit	Soldes Montant crédit
10100000-Financements non rattachés à des actifs Etat	0,00	3 926 396,87	3 926 396,87	7 620 064,36	2 480 738,57	10 100 802,93	0,00	6 174 406,06
10411000-Contr et financt actifs m à dispo étabs-Etat	0,00	0,00	0,00	98 127 633,22	0,00	98 127 633,22	0,00	98 127 633,22
10413100-Financt autres actifs-Etat	0,00	1 800 000,00	1 800 000,00	35 010 796,24	3 873 711,46	38 884 507,70	0,00	37 084 507,70
10413200-Financt autres actifs-ANR IA	0,00	0,00	0,00	116 110,57	0,00	116 110,57	0,00	116 110,57
10413800-Financt autres actifs-autres Etat	0,00	0,00	0,00	400 783,58	0,00	400 783,58	0,00	400 783,58
10491000-Reprise résultat mise à disposition - Etat	8 769 463,27	2 273 522,02	11 042 985,29	0,00	0,00	0,00	11 042 985,29	0,00
10492000-Reprise résultat remis en propriété - Etat	21 886,44	99,90	21 986,34	0,00	0,00	0,00	21 986,34	0,00
10493100-Reprise résultat autres actifs- Etat	13 480 134,21	926 746,87	14 406 881,08	0,00	0,00	0,00	14 406 881,08	0,00
10493200-Reprise résultat autres actifs- ANR IA	109 143,06	1 389,11	110 532,17	0,00	0,00	0,00	110 532,17	0,00
10493800-Reprise résultat autres actifs- autres Etat	132 671,10	10 201,53	142 872,63	0,00	0,00	0,00	142 872,63	0,00
10682000-Reserve facultative-etablissement	0,00	0,00	0,00	37 062 909,07	5 295 007,12	42 357 916,19	0,00	42 357 916,19
11000000-Report à nouveau (solde crediteur)	0,00	0,00	0,00	17 258 531,94	0,00	17 258 531,94	0,00	17 258 531,94
11900000-Report a nouveau (solde debiteur)	26 028 563,03	0,00	26 028 563,03	0,00	0,00	0,00	26 028 563,03	0,00
12000000-Resultat de l'exercice (solde crediteur)	0,00	148 577 195,03	148 577 195,03	5 295 007,12	146 784 730,39	152 079 737,51	0,00	3 502 542,48
13120000-Financements Régions non rattachés	0,00	187 062,77	187 062,77	5 727 252,88	1 001 462,35	6 728 715,23	0,00	6 541 652,46
13130000-Financements Départements non rattachés	0,00	0,00	0,00	0,00	0,00	0,00	0,00	0,00

Numéros et libellés des bilans	Débits Bilan d'entrée	Débits Opérations de l'exercice	Débits Total	Crédits Bilan d'entrée	Crédits Opérations de l'exercice	Crédits Total	Soldes Montant débit	Soldes Montant crédit
13140000-Financements Communes non rattachées	0,00	926 819,35	926 819,35	620 580,44	215 692,18	836 272,62	90 546,73	0,00
13150000-Financements Autres coll non rattachés	0,00	11 147,00	11 147,00	58 292,06	205 415,55	263 707,61	0,00	252 560,61
13160000-Financements Union européenne non rattachés	0,00	14 247 796,29	14 247 796,29	22 399 964,12	20 712 395,71	43 112 359,83	0,00	28 864 563,54
13170000-Financements Autres organismes non rattachées	12 096,60	0,00	12 096,60	0,00	7 619,32	7 619,32	4 477,28	0,00
13180000-Financements Autres non rattachés	0,00	547 510,00	547 510,00	249 869,68	95 659,46	345 529,14	201 980,86	0,00
13412000-Financements Régions rattachés à des actifs	0,00	0,00	0,00	10 330 084,66	56 629,55	10 386 714,21	0,00	10 386 714,21
13413000-Financements Départements rattachés à des actifs	0,00	0,00	0,00	62 057,11	0,00	62 057,11	0,00	62 057,11
13414000-Financements Communes rattachés à des actifs	0,00	0,00	0,00	2 983 386,61	87 869,46	3 071 256,07	0,00	3 071 256,07
13415000-Financements Autres coll. rattachés à des actifs	0,00	0,00	0,00	289 893,18	0,00	289 893,18	0,00	289 893,18
13416000-Financements Union Europ. rattachés à des actifs	0,00	0,00	0,00	24 278 724,68	4 762 616,71	29 041 341,39	0,00	29 041 341,39
13417000-Financements Autres org. rattachés à des actifs	0,00	0,00	0,00	285 657,90	0,00	285 657,90	0,00	285 657,90
13418000-Financements Autres rattachés à des actifs	0,00	0,00	0,00	225 619,75	528 138,80	753 758,55	0,00	753 758,55
13492000-Reprise résult finan Régions rattachés actifs	4 322 434,20	356 411,45	4 678 845,65	0,00	0,00	0,00	4 678 845,65	0,00
13493000-Reprise résult finan Départements rattachés actifs	62 057,11	0,00	62 057,11	0,00	0,00	0,00	62 057,11	0,00
13494000-Reprise résult finan Communes rattachés actifs	567 705,98	178 269,88	745 975,86	0,00	0,00	0,00	745 975,86	0,00
13495000-Reprise résult finan	237 030,05	10 130,25	247 160,30	0,00	0,00	0,00	247 160,30	0,00

Numéros et libellés des bilans	Débits Bilan d'entrée	Débits Opérations de l'exercice	Débits Total	Crédits Bilan d'entrée	Crédits Opérations de l'exercice	Crédits Total	Soldes Montant débit	Soldes Montant crédit
Autres coll. rattachés actifs								
13496000-Reprise résult finan Union Europ rattachés actifs	9 040 203,79	1 724 987,03	10 765 190,82	0,00	0,00	0,00	10 765 190,82	0,00
13497000-Reprise résult finan Autres org rattachés actifs	206 248,26	4 831,70	211 079,96	0,00	0,00	0,00	211 079,96	0,00
13498000-Reprise résult finan Autres rattachés actifs	216 275,89	54 708,41	270 984,30	0,00	0,00	0,00	270 984,30	0,00
15110000-Provisions pour litiges	0,00	0,00	0,00	45 000,00	32 500,00	77 500,00	0,00	77 500,00
16510000-Depots	0,00	0,00	0,00	7 866,00	0,00	7 866,00	0,00	7 866,00
16550000-Cautionnements	0,00	238 668,23	238 668,23	116 177,53	241 741,87	357 919,40	0,00	119 251,17
18100000-Comptes de liaison des établissements	0,00	27 003 286,73	27 003 286,73	0,00	27 003 286,73	27 003 286,73	0,00	0,00
20120000-Frais de premier établissement	0,00	0,00	0,00	0,00	0,00	0,00	0,00	0,00
20300000-Frais de recherche et de developpement	17 285,15	0,00	17 285,15	0,00	0,00	0,00	17 285,15	0,00
20531000-Logiciels acquis ou sous-traités	1 195 930,51	34 527,48	1 230 457,99	0,00	0,00	0,00	1 230 457,99	0,00
20532000-Logiciels créés	98 533,90	159 081,75	257 615,65	0,00	85 272,00	85 272,00	172 343,65	0,00
20580000-Autres conces° et dts similaires, brevets, lic., m	115 112,54	0,00	115 112,54	0,00	0,00	0,00	115 112,54	0,00
20800000-Autres immobilisations incorporelles	5 828,92	42 966,00	48 794,92	0,00	0,00	0,00	48 794,92	0,00
21116000-Terrains nus mis à disposition	25 979 000,00	0,00	25 979 000,00	0,00	0,00	0,00	25 979 000,00	0,00
21118000-Autres terrains nus	0,00	0,00	0,00	0,00	0,00	0,00	0,00	0,00
21227000-Agencement terrains aménagés acquis	0,00	14 958,35	14 958,35	0,00	0,00	0,00	14 958,35	0,00
21228000-Agencement terrains aménagés autres	1 216 967,61	0,00	1 216 967,61	0,00	0,00	0,00	1 216 967,61	0,00

BALANCE DEFINITIVE

Numéros et libellés des bilans	Débits Bilan d'entrée	Débits Opérations de l'exercice	Débits Total	Crédits Bilan d'entrée	Crédits Opérations de l'exercice	Crédits Total	Soldes Montant débit	Soldes Montant crédit
21255600-Agencement terr bâtis ens immob admin/com màd	6 846,35	0,00	6 846,35	0,00	0,00	0,00	6 846,35	0,00
21255700-Agencement terr bâtis ens immob admin/com acquis	61 816,14	0,00	61 816,14	0,00	0,00	0,00	61 816,14	0,00
21270000-Agencement terrains - sites naturels	2 251,38	0,00	2 251,38	0,00	0,00	0,00	2 251,38	0,00
21315700-Construction bâtiment admin/com acquis	20 317 838,82	976,50	20 318 815,32	0,00	6 967,92	6 967,92	20 311 847,40	0,00
21315800-Construction bâtiment admin/com autres	539 207,73	0,00	539 207,73	0,00	0,00	0,00	539 207,73	0,00
21318000-Construction autres bâtiments	30 306,50	167 734,16	198 040,66	0,00	118 447,00	118 447,00	79 593,66	0,00
21351700-Construction agencement bâtiments indus acquis	142 859,65	0,00	142 859,65	0,00	0,00	0,00	142 859,65	0,00
21355600-Construction agencement bâtiments admin màd	19 090 488,64	0,00	19 090 488,64	0,00	0,00	0,00	19 090 488,64	0,00
21355700-Construction agencement bâtiments admin acquis	18 087 024,50	12 414 035,46	30 501 059,96	0,00	2 651 720,81	2 651 720,81	27 849 339,15	0,00
21355800-Construction agencement bâtiments admin autres	133 726,82	0,00	133 726,82	0,00	0,00	0,00	133 726,82	0,00
21358000-Construction agencement autres ens immo	1 830 548,73	0,00	1 830 548,73	0,00	0,00	0,00	1 830 548,73	0,00
21380000-Autres constructions	132 893,29	0,00	132 893,29	0,00	0,00	0,00	132 893,29	0,00
21415600-Constructions sol d'autrui admin màd	53 076 511,00	0,00	53 076 511,00	0,00	0,00	0,00	53 076 511,00	0,00
21415800-Constructions sol d'autrui admin autres	0,00	0,00	0,00	0,00	0,00	0,00	0,00	0,00
21455700-Const sol autrui agencement admin acquis	0,00	0,00	0,00	0,00	0,00	0,00	0,00	0,00

BALANCE DEFINITIVE

Numéros et libellés des bilans	Débits Bilan d'entrée	Débits Opérations de l'exercice	Débits Total	Crédits Bilan d'entrée	Crédits Opérations de l'exercice	Crédits Total	Soldes Montant débit	Soldes Montant crédit
21455800-Const sol autrui agencement admin autres	0,00	0,00	0,00	0,00	0,00	0,00	0,00	0,00
21511700-Installations complexes acquis sol propre	46 851,97	1 650,00	48 501,97	0,00	0,00	0,00	48 501,97	0,00
21514600-Installations complexes màd sol autrui	1 523,02	0,00	1 523,02	0,00	0,00	0,00	1 523,02	0,00
21514700-Installations complexes acquis sol autrui	27 765 406,58	0,00	27 765 406,58	0,00	0,00	0,00	27 765 406,58	0,00
21514800-Installations complexes autres sol autrui	81 386,72	0,00	81 386,72	0,00	0,00	0,00	81 386,72	0,00
21531700-Installations spécifiques acquis sol propre	93 566,62	0,00	93 566,62	0,00	0,00	0,00	93 566,62	0,00
21535600-Installations spécifiques màd sol autrui	7 363,00	0,00	7 363,00	0,00	0,00	0,00	7 363,00	0,00
21535700-Installations spécifiques acquis sol autrui	125 014,35	0,00	125 014,35	0,00	0,00	0,00	125 014,35	0,00
21535800-Installations spécifiques autres sol autrui	8 121,23	0,00	8 121,23	0,00	0,00	0,00	8 121,23	0,00
21538000-Installations spécifiques autres ensemb immo	86 575,40	1 310,46	87 885,86	0,00	797,45	797,45	87 088,41	0,00
21546000-Matériel mis à disposition	68 835,76	0,00	68 835,76	0,00	0,00	0,00	68 835,76	0,00
21547000-Matériel acquis	20 829 979,08	1 683 673,14	22 513 652,22	0,00	362 550,37	362 550,37	22 151 101,85	0,00
21548000-Matériel autre	992 874,92	14 900,04	1 007 774,96	0,00	0,04	0,04	1 007 774,92	0,00
21556000-Outillage mis à disposition	1 795,00	0,00	1 795,00	0,00	0,00	0,00	1 795,00	0,00
21557000-Outillage acquis TECH	220 401,95	46 936,28	267 338,23	0,00	70,00	70,00	267 268,23	0,00
21558000-Outillage autre	26 608,34	0,00	26 608,34	0,00	0,00	0,00	26 608,34	0,00
21566000-Matériel d'enseignement mis à disposition	799,00	0,00	799,00	0,00	0,00	0,00	799,00	0,00

BALANCE DEFINITIVE

Numéros et libellés des bilans	Débits Bilan d'entrée	Débits Opérations de l'exercice	Débits Total	Crédits Bilan d'entrée	Crédits Opérations de l'exercice	Crédits Total	Soldes Montant débit	Soldes Montant crédit
21567000-Matériel d'enseignement acquis	4 997 544,90	45 629,00	5 043 173,90	0,00	0,09	0,09	5 043 173,81	0,00
21568000-Matériel d'enseignement autre	48 347,42	0,00	48 347,42	0,00	0,00	0,00	48 347,42	0,00
21577000-Agencements & aménag du mat & outil acquis	202 397,39	17 837,58	220 234,97	0,00	17 837,58	17 837,58	202 397,39	0,00
21578000-Agencements & aménag du mat & outil autres	452 496,94	0,00	452 496,94	0,00	0,00	0,00	452 496,94	0,00
21600000-Collections	395 761,31	18 007,30	413 768,61	0,00	4 003,65	4 003,65	409 764,96	0,00
21816000-Install génér, agncts, amngts divers màd	11 099,96	0,00	11 099,96	0,00	0,00	0,00	11 099,96	0,00
21817000-Install génér, agncts, amngts divers acquis	12 860 712,50	28 090,65	12 888 803,15	0,00	0,00	0,00	12 888 803,15	0,00
21818000-Install génér, agncts, amngts divers autres	469 827,74	976,60	470 804,34	0,00	0,00	0,00	470 804,34	0,00
21827000-Matériel de transport acquis	979 574,99	79 686,81	1 059 261,80	0,00	39 000,01	39 000,01	1 020 261,79	0,00
21828000-Matériel de transport autres	90 563,66	0,00	90 563,66	0,00	0,00	0,00	90 563,66	0,00
21831600-Matériel de bureau mis à disposition	11 103,75	0,00	11 103,75	0,00	0,00	0,00	11 103,75	0,00
21831700-Matériel de bureau acquis	10 016 206,27	48 950,48	10 065 156,75	0,00	10 760,69	10 760,69	10 054 396,06	0,00
21831800-Matériel de bureau autre	23 241,16	0,00	23 241,16	0,00	0,00	0,00	23 241,16	0,00
21832700-Matériel informatique acquis	15 419 071,70	727 052,40	16 146 124,10	0,00	12 740,06	12 740,06	16 133 384,04	0,00
21832800-Matériel informatique autre	926 441,59	51 278,18	977 719,77	0,00	243,42	243,42	977 476,35	0,00
21846000-Mobilier mis à disposition	0,00	0,00	0,00	0,00	0,00	0,00	0,00	0,00

BALANCE DEFINITIVE

Numéros et libellés des bilans	Débits Bilan d'entrée	Débits Opérations de l'exercice	Débits Total	Crédits Bilan d'entrée	Crédits Opérations de l'exercice	Crédits Total	Soldes Montant débit	Soldes Montant crédit
21847000-Mobilier acquis	8 127 920,19	80 781,42	8 208 701,61	0,00	3 321,75	3 321,75	8 205 379,86	0,00
21848000-Mobilier autre	134 153,38	0,00	134 153,38	0,00	0,00	0,00	134 153,38	0,00
21886000-Matériel divers mis à disposition	44 506,98	973,14	45 480,12	0,00	973,14	973,14	44 506,98	0,00
21887000-Matériels divers acquis	10 358 662,11	445 926,64	10 804 588,75	0,00	56 187,60	56 187,60	10 748 401,15	0,00
21888000-Matériels divers autres	1 499 336,56	49 149,63	1 548 486,19	0,00	6 138,60	6 138,60	1 542 347,59	0,00
23130000-Immobilisations en cours constructions	0,00	14 032,25	14 032,25	0,00	0,00	0,00	14 032,25	0,00
23140000-Constructions sur sol d'autrui	16 461,15	0,00	16 461,15	0,00	0,00	0,00	16 461,15	0,00
23150000-Immobilisations en cours installat° techn.	386 316,25	0,00	386 316,25	0,00	0,00	0,00	386 316,25	0,00
23180000-Immobilisations en cours-autres	34 343 463,29	6 654 993,05	40 998 456,34	0,00	785 011,86	785 011,86	40 213 444,48	0,00
23251000-Logiciels sous-traités en cours	11 157,12	0,00	11 157,12	0,00	0,00	0,00	11 157,12	0,00
23810000-Avances versées sur immobilisations corporelles	3 010,60	0,00	3 010,60	0,00	3 010,60	3 010,60	0,00	0,00
26110000-Titres de participation -actions	5 000,00	0,00	5 000,00	0,00	0,00	0,00	5 000,00	0,00
27430000-Prêts au personnel	2 882,08	9 882,08	12 764,16	0,00	11 744,71	11 744,71	1 019,45	0,00
27510000-Depôts	1 935,91	0,00	1 935,91	0,00	0,00	0,00	1 935,91	0,00
27550000-Cautionnements	3 253,37	0,00	3 253,37	0,00	0,00	0,00	3 253,37	0,00
28012000-Amortissement-Frais premier établissement	0,00	0,00	0,00	0,00	0,00	0,00	0,00	0,00
28030000-Amortissement -frais de developpement	0,00	0,00	0,00	17 285,15	0,00	17 285,15	0,00	17 285,15
28053100-Amortissement-Logiciels acquis et	0,00	0,00	0,00	1 130 147,29	49 089,28	1 179 236,57	0,00	1 179 236,57

Numéros et libellés des bilans	Débits Bilan d'entrée	Débits Opérations de l'exercice	Débits Total	Crédits Bilan d'entrée	Crédits Opérations de l'exercice	Crédits Total	Soldes Montant débit	Soldes Montant crédit
sous-traités								
28053200-Amortissement-Logiciels créés	0,00	0,00	0,00	83 843,31	46 016,16	129 859,47	0,00	129 859,47
28058000-Amt brevets, licences, marq., proc., droits & val.	0,00	0,00	0,00	113 228,25	506,08	113 734,33	0,00	113 734,33
28080000-Amortissement autres immobilisat° incorporelles	0,00	0,00	0,00	5 828,92	635,66	6 464,58	0,00	6 464,58
28122700-Amort- Agencement terrains aménagés acquis	0,00	0,00	0,00	0,00	561,45	561,45	0,00	561,45
28122800-Amort- Agencement terrains aménagés autres	0,00	0,00	0,00	1 216 967,61	0,00	1 216 967,61	0,00	1 216 967,61
28125560-Amort-Agencement terr bâtis ens immo admin/com màd	0,00	0,00	0,00	6 846,35	0,00	6 846,35	0,00	6 846,35
28125570-Amort-Agcment terr bâtis ens immo admin/com acquis	0,00	0,00	0,00	13 347,97	6 439,84	19 787,81	0,00	19 787,81
28127000-Amort- Agencement terrains - sites naturels	0,00	0,00	0,00	915,98	225,14	1 141,12	0,00	1 141,12
28131570-Amort- Construction bâtiment admin/com acquis	0,00	0,00	0,00	2 380 611,32	421 771,06	2 802 382,38	0,00	2 802 382,38
28131580-Amort- Construction bâtiment admin/com autres	0,00	0,00	0,00	267 043,43	11 792,07	278 835,50	0,00	278 835,50
28131800-Amort- Construction autres bâtiments	0,00	0,00	0,00	469,13	63 869,66	64 338,79	0,00	64 338,79
28135170-Amort-Construct° agcment bâtiments indus acquis	0,00	0,00	0,00	3 901,65	3 579,53	7 481,18	0,00	7 481,18
28135560-Amort- Construction agencement bâtiments admin màd	0,00	0,00	0,00	3 464 992,24	954 065,31	4 419 057,55	0,00	4 419 057,55
28135570-Amort-Construct° agcment bâtiments admin acquis	0,00	0,00	0,00	3 091 868,49	888 643,48	3 980 511,97	0,00	3 980 511,97
28135580-Amort-Construct° agcment bâtiments admin autres	0,00	0,00	0,00	23 987,82	3 343,74	27 331,56	0,00	27 331,56

BALANCE DEFINITIVE

Numéros et libellés des bilans	Débits Bilan d'entrée	Débits Opérations de l'exercice	Débits Total	Crédits Bilan d'entrée	Crédits Opérations de l'exercice	Crédits Total	Soldes Montant débit	Soldes Montant crédit
28135800-Amort- Construction agencement autres ens immo	0,00	0,00	0,00	220 709,63	46 603,95	267 313,58	0,00	267 313,58
28138000-Amort- Autres constructions	0,00	0,00	0,00	13 176,20	6 695,62	19 871,82	0,00	19 871,82
28141560-Amort- Constructions sol d'autrui admin màd	0,00	0,00	0,00	5 307 651,10	1 326 912,90	6 634 564,00	0,00	6 634 564,00
28141580-Amort- Constructions sol d'autrui admin autres	0,00	0,00	0,00	0,00	0,00	0,00	0,00	0,00
28145570-Amort- Const sol autrui agencement admin acquis	0,00	0,00	0,00	0,00	0,00	0,00	0,00	0,00
28145580-Amort- Const sol autrui agencement admin autres	0,00	0,00	0,00	0,00	0,00	0,00	0,00	0,00
28151170-Amort- Installations complexes acquis sol propre	0,00	0,00	0,00	6 688,91	4 735,44	11 424,35	0,00	11 424,35
28151460-Amort- Installations complexes màd sol autrui	0,00	0,00	0,00	1 523,02	0,00	1 523,02	0,00	1 523,02
28151470-Amort- Installations complexes acquis sol autrui	0,00	0,00	0,00	11 414 976,49	642 324,79	12 057 301,28	0,00	12 057 301,28
28151480-Amort- Installations complexes autres sol autrui	0,00	0,00	0,00	79 917,78	1 054,46	80 972,24	0,00	80 972,24
28153170-Amort- Installations spécifiques acquis sol propre	0,00	0,00	0,00	93 566,62	0,00	93 566,62	0,00	93 566,62
28153560-Amort- Installations spécifiques màd sol autrui	0,00	0,00	0,00	7 363,00	0,00	7 363,00	0,00	7 363,00
28153570-Amort- Installations spécifiques acquis sol autrui	0,00	0,00	0,00	113 255,57	2 720,46	115 976,03	0,00	115 976,03
28153580-Amort- Installations spécifiques autres sol autrui	0,00	0,00	0,00	7 144,73	0,00	7 144,73	0,00	7 144,73
28153800-Amort-Installations spécifiques autres ensemb immo	0,00	0,00	0,00	51 386,39	22 897,38	74 283,77	0,00	74 283,77
28154600-Amort- Matériel mis à disposition	0,00	0,00	0,00	68 835,76	0,00	68 835,76	0,00	68 835,76

BALANCE DEFINITIVE

Numéros et libellés des bilans	Débits Bilan d'entrée	Débits Opérations de l'exercice	Débits Total	Crédits Bilan d'entrée	Crédits Opérations de l'exercice	Crédits Total	Soldes Montant débit	Soldes Montant crédit
28154700-Amort- Matériel acquis	0,00	0,00	0,00	17 312 521,52	2 404 586,41	19 717 107,93	0,00	19 717 107,93
28154800-Amort- Matériel autre	0,00	0,00	0,00	944 010,98	23 927,02	967 938,00	0,00	967 938,00
28155600-Amort- Outillage mis à disposition	0,00	0,00	0,00	799,62	598,54	1 398,16	0,00	1 398,16
28155700-Amort- Outillage acquis	0,00	0,00	0,00	181 068,22	19 229,24	200 297,46	0,00	200 297,46
28155800-Amort- Outillage autre	0,00	0,00	0,00	23 321,93	1 330,78	24 652,71	0,00	24 652,71
28156600-Amort- Matériel d'enseignement mis à disposition	0,00	0,00	0,00	799,00	0,00	799,00	0,00	799,00
28156700-Amort- Matériel d'enseignement acquis	0,00	0,00	0,00	4 596 589,00	87 680,91	4 684 269,91	0,00	4 684 269,91
28156800-Amort- Matériel d'enseignement autre	0,00	0,00	0,00	39 262,53	1 471,45	40 733,98	0,00	40 733,98
28157700-Amort- Agencements & aménag du mat & outil acquis	0,00	0,00	0,00	196 426,41	4 775,60	201 202,01	0,00	201 202,01
28157800-Amort- Agencements & aménag du mat & outil autres	0,00	0,00	0,00	458 971,50	0,00	458 971,50	0,00	458 971,50
28160000-Amort- Collections	0,00	0,00	0,00	392 721,31	3 448,70	396 170,01	0,00	396 170,01
28181600-Amort- Install génér, agncts, amngts divers màd	0,00	0,00	0,00	3 429,79	444,01	3 873,80	0,00	3 873,80
28181700-Amort- Install génér, agncts, amngts divers acquis	0,00	0,00	0,00	9 689 339,09	267 984,46	9 957 323,55	0,00	9 957 323,55
28181800-Amort- Install génér, agncts, amngts divers autres	0,00	0,00	0,00	125 205,44	18 878,27	144 083,71	0,00	144 083,71
28182700-Amort- Matériel de transport acquis	0,00	0,00	0,00	840 634,06	64 091,36	904 725,42	0,00	904 725,42
28182800-Amort- Matériel de transport autres	0,00	0,00	0,00	90 563,66	0,00	90 563,66	0,00	90 563,66
28183160-Amort- Matériel de bureau mis à disposition	0,00	0,00	0,00	9 559,46	1 544,29	11 103,75	0,00	11 103,75

BALANCE DEFINITIVE

Numéros et libellés des bilans	Débits Bilan d'entrée	Débits Opérations de l'exercice	Débits Total	Crédits Bilan d'entrée	Crédits Opérations de l'exercice	Crédits Total	Soldes Montant débit	Soldes Montant crédit
28183170-Amort- Matériel de bureau acquis	0,00	0,00	0,00	9 962 756,51	22 812,59	9 985 569,10	0,00	9 985 569,10
28183180-Amort- Matériel de bureau autre	0,00	0,00	0,00	22 179,20	367,55	22 546,75	0,00	22 546,75
28183270-Amort- Matériel informatique acquis	0,00	3,42	3,42	14 279 048,56	708 407,17	14 987 455,73	0,00	14 987 452,31
28183280-Amort- Matériel informatique autre	0,00	0,00	0,00	818 029,75	80 496,29	898 526,04	0,00	898 526,04
28184700-Amort- Mobilier acquis	0,00	0,00	0,00	7 288 256,77	155 348,19	7 443 604,96	0,00	7 443 604,96
28184800-Amort- Mobilier autre	0,00	0,00	0,00	86 429,79	7 865,59	94 295,38	0,00	94 295,38
28188600-Amort- Matériel divers mis à disposition	0,00	0,00	0,00	20 421,01	10 405,70	30 826,71	0,00	30 826,71
28188700-Amort- Matériels divers acquis	0,00	0,00	0,00	9 380 368,97	559 048,90	9 939 417,87	0,00	9 939 417,87
28188800-Amort- Matériels divers autres	0,00	0,00	0,00	1 381 857,09	75 704,96	1 457 562,05	0,00	1 457 562,05
40110000-Fournisseurs-Achats de biens ou presta.de services	0,00	19 974 158,14	19 974 158,14	1 104 848,17	18 893 509,18	19 998 357,35	0,00	24 199,21
40170000-Retenues de garantie et oppositions	0,00	0,00	0,00	0,00	5 555,29	5 555,29	0,00	5 555,29
40410000-Fournisseurs d'immobilisations	0,00	22 068 127,05	22 068 127,05	1 258 148,21	20 928 759,08	22 186 907,29	0,00	118 780,24
40470000-Fournisseurs d'immobilisat°-retenues garantie	0,00	127 417,00	127 417,00	525 040,09	322 828,30	847 868,39	0,00	720 451,39
40810000-Fournisseurs - Factures non parvenues	0,00	36 313 122,16	36 313 122,16	1 848 103,17	37 863 644,96	39 711 748,13	0,00	3 398 625,97
40840000-Fournisseurs-Fact non parvenu.Immo non auxiliarisé	0,00	43 260 277,31	43 260 277,31	1 207 181,29	43 010 296,63	44 217 477,92	0,00	957 200,61
40910000-Fournisseurs - Avances versées sur commandes	1 619 881,46	1 177 885,43	2 797 766,89	0,00	1 529 803,90	1 529 803,90	1 267 962,99	0,00

BALANCE DEFINITIVE

Numéros et libellés des bilans	Débits Bilan d'entrée	Débits Opérations de l'exercice	Débits Total	Crédits Bilan d'entrée	Crédits Opérations de l'exercice	Crédits Total	Soldes Montant débit	Soldes Montant crédit
41110000-Clients Ventes de biens ou prestations de services	3 027 530,17	19 701 725,71	22 729 255,88	0,00	20 745 281,33	20 745 281,33	1 983 974,55	0,00
41200000-Clients Etudiants, élèves, stagiaires	55 407,00	3 641 577,00	3 696 984,00	0,00	3 632 016,00	3 632 016,00	64 968,00	0,00
41600000-Clients douteux ou litigieux	962 138,48	1 360 877,26	2 323 015,74	0,00	1 011 096,78	1 011 096,78	1 311 918,96	0,00
41810000-Clients Factures à établir	803 223,34	621 177,09	1 424 400,43	0,00	805 023,34	805 023,34	619 377,09	0,00
41970000-Clients et étudiants autres avoirs	0,00	122 106,00	122 106,00	0,00	122 106,00	122 106,00	0,00	0,00
42100000-Personnel Rémunérations dues	0,00	152 489 606,80	152 489 606,80	0,00	152 583 297,37	152 583 297,37	0,00	93 690,57
42300000-Prets consentis au personnel	0,00	1 000,00	1 000,00	0,00	1 000,00	1 000,00	0,00	0,00
42500000-Personnel Avances et acomptes	8 633,50	48 708,44	57 341,94	0,00	56 541,94	56 541,94	800,00	0,00
42820000-Personnel Dettes provisionnées pour congés payés	0,00	237 040,00	237 040,00	237 040,00	321 037,00	558 077,00	0,00	321 037,00
42860000-Personnel-autres charges a payer	0,00	3 959 651,71	3 959 651,71	3 959 651,71	4 614 077,81	8 573 729,52	0,00	4 614 077,81
43740000-Cotisations de retraite complémentaire	0,00	0,00	0,00	0,00	0,00	0,00	0,00	0,00
43820000-Charges sociales sur conges a payer	0,00	93 894,00	93 894,00	93 894,00	125 140,00	219 034,00	0,00	125 140,00
43870000-Produits à recevoir	0,00	75 388,36	75 388,36	0,00	76 414,30	76 414,30	0,00	1 025,94
44110000-Financements	1 518 174,64	18 139 702,48	19 657 877,12	0,00	18 216 218,28	18 216 218,28	1 441 658,84	0,00
44170000-Subventions	3 555 650,26	440 439 675,27	443 995 325,53	0,00	441 444 657,28	441 444 657,28	2 550 668,25	0,00
44191000-Avances sur financements et subventions	0,00	10 648 076,00	10 648 076,00	88 960,00	14 675 148,52	14 764 108,52	0,00	4 116 032,52
44352000-Aide de l'Etat versée	0,00	356 541,26	356 541,26	0,00	356 541,26	356 541,26	0,00	0,00

Numéros et libellés des bilans	Débits Bilan d'entrée	Débits Opérations de l'exercice	Débits Total	Crédits Bilan d'entrée	Crédits Opérations de l'exercice	Crédits Total	Soldes Montant débit	Soldes Montant crédit
par l'ASP contrats aidés								
44562000-TVA déductible sur immobilisations	0,00	20 577,28	20 577,28	0,00	20 577,28	20 577,28	0,00	0,00
44566000-TVA déductible sur autres biens et services	0,00	179 265,36	179 265,36	11 065,78	179 244,69	190 310,47	0,00	11 045,11
44567000-Crédit de TVA à reporter	444 410,47	199 819,81	644 230,28	0,00	117 689,55	117 689,55	526 540,73	0,00
44571000-TVA collectée	8 605,64	124 574,72	133 180,36	0,00	124 574,72	124 574,72	8 605,64	0,00
44820000-Charges fiscales sur congés à payer	0,00	5 918,00	5 918,00	5 918,00	8 036,00	13 954,00	0,00	8 036,00
44871000-Financements à recevoir	9 789 753,71	7 396 958,79	17 186 712,50	0,00	9 789 753,71	9 789 753,71	7 396 958,79	0,00
44877000-Subventions à recevoir	10 234 205,57	16 026 115,90	26 260 321,47	0,00	10 234 205,57	10 234 205,57	16 026 115,90	0,00
46300000-Autres cpts débiteurs TR demand de revers à recouv	57 224,35	641 659,22	698 883,57	0,00	629 759,14	629 759,14	69 124,43	0,00
46630000-Virements à réimputer	0,00	869 158,16	869 158,16	4 294,74	887 130,27	891 425,01	0,00	22 266,85
46640000-Excédents de versement à rembourser	0,00	23 618,23	23 618,23	4 193,00	28 087,91	32 280,91	0,00	8 662,68
46710000-Aide à la mobilité internationale	0,00	651 740,32	651 740,32	209 600,00	652 540,32	862 140,32	0,00	210 400,00
46740000-Taxe d'apprentissage	0,00	450 577,50	450 577,50	5 697,37	444 880,13	450 577,50	0,00	0,00
46760000-OPCT hors dipositif intervent et convention mandat	0,00	1 744 030,68	1 744 030,68	0,00	1 744 030,68	1 744 030,68	0,00	0,00
46780000-Autres	0,00	1 136 523,07	1 136 523,07	0,00	765 344,51	765 344,51	371 178,56	0,00
47150000-Recettes des regisseurs a verifier	0,00	138 140,26	138 140,26	0,00	145 635,26	145 635,26	0,00	7 495,00
47180000-Autres recettes à classer	0,00	189 459 918,21	189 459 918,21	2 639 280,81	188 301 883,19	190 941 164,00	0,00	1 481 245,79
47181000-Autres recettes à régulariser Compensation légale	0,00	865,00	865,00	0,00	865,00	865,00	0,00	0,00
47210000-Dépenses payées avant	30 134,14	998 306,57	1 028 440,71	0,00	948 762,03	948 762,03	79 678,68	0,00

Numéros et libellés des bilans	Débits Bilan d'entrée	Débits Opérations de l'exercice	Débits Total	Crédits Bilan d'entrée	Crédits Opérations de l'exercice	Crédits Total	Soldes Montant débit	Soldes Montant crédit
ordonnancement								
47250000-Depenses des regisseurs a verifier	2 009,78	37 773,84	39 783,62	0,00	26 971,50	26 971,50	12 812,12	0,00
47280000-Autres dépenses à régulariser	107 942,86	230 153 063,89	230 261 006,75	0,00	229 717 234,23	229 717 234,23	543 772,52	0,00
47310000-Recettes à transférer	0,00	0,00	0,00	88 018,59	13 631,25	101 649,84	0,00	101 649,84
48700000-Produits constatés d'avance	0,00	6 158 837,37	6 158 837,37	6 108 585,26	7 694 514,51	13 803 099,77	0,00	7 644 262,40
49110000-Dépréciations Clients divers	0,00	939 901,46	939 901,46	959 471,45	1 241 109,48	2 200 580,93	0,00	1 260 679,47
51120000-Cheques bancaires a encaisser	30 682,89	767 491,29	798 174,18	0,00	794 153,54	794 153,54	4 020,64	0,00
51150000-Cartes bancaires a l'encaissement	0,00	3 535 101,30	3 535 101,30	0,00	3 534 114,30	3 534 114,30	987,00	0,00
51170000-Chèques impayés	395,00	49 136,11	49 531,11	0,00	48 793,57	48 793,57	737,54	0,00
51180000-Autres valeurs à l'encaissement	23 428,34	354 715,00	378 143,34	0,00	360 871,84	360 871,84	17 271,50	0,00
51510000-Compte au tresor	6 498 732,43	156 864 149,14	163 362 881,57	0,00	153 283 579,58	153 283 579,58	10 079 301,99	0,00
51590000-Règlements en cours de traitement	0,00	324 587 395,95	324 587 395,95	2 620,84	324 586 738,49	324 589 359,33	0,00	1 963,38
53100000-Caisse	21 318,05	95 984,43	117 302,48	0,00	80 579,18	80 579,18	36 723,30	0,00
54300000-Régies # Opérations de dépenses	0,00	56 897,32	56 897,32	0,00	56 897,32	56 897,32	0,00	0,00
54500000-Régies # Opérations de recettes	0,00	153 406,02	153 406,02	0,00	153 406,02	153 406,02	0,00	0,00
58500000-Virements internes de fonds	0,00	84 819,38	84 819,38	0,00	84 819,38	84 819,38	0,00	0,00
60611000-Electricite	0,00	1 052 702,77	1 052 702,77	0,00	1 052 702,77	1 052 702,77	0,00	0,00
60612000-Carburants et lubrifiants	0,00	30 573,03	30 573,03	0,00	30 573,03	30 573,03	0,00	0,00
60613000-Gaz	0,00	382,32	382,32	0,00	382,32	382,32	0,00	0,00

BALANCE DEFINITIVE

Numéros et libellés des bilans	Débits Bilan d'entrée	Débits Opérations de l'exercice	Débits Total	Crédits Bilan d'entrée	Crédits Opérations de l'exercice	Crédits Total	Soldes Montant débit	Soldes Montant crédit
60617000-Eau	0,00	463 245,84	463 245,84	0,00	463 245,84	463 245,84	0,00	0,00
60618000-Autres fournitures non stockables	0,00	200,30	200,30	0,00	200,30	200,30	0,00	0,00
60630000-Fournitures d'entretien et de petit equipement	0,00	1 126 122,97	1 126 122,97	0,00	1 126 122,97	1 126 122,97	0,00	0,00
60640000-Fournitures administratives	0,00	235 439,14	235 439,14	0,00	235 439,14	235 439,14	0,00	0,00
60650000-Linge, vetements de travail	0,00	36 920,40	36 920,40	0,00	36 920,40	36 920,40	0,00	0,00
60660000-Animaux	0,00	7 540,85	7 540,85	0,00	7 540,85	7 540,85	0,00	0,00
60670000-Fournitures, materiels enseignement,recherche	0,00	950 498,51	950 498,51	0,00	950 498,51	950 498,51	0,00	0,00
60680000-Autres matières et fournitures non stockées	0,00	333 154,45	333 154,45	0,00	333 154,45	333 154,45	0,00	0,00
60800000-Frais accessoires d'achat	0,00	27 870,36	27 870,36	0,00	27 870,36	27 870,36	0,00	0,00
61320000-Locations immobilieres	0,00	256 673,06	256 673,06	0,00	256 673,06	256 673,06	0,00	0,00
61350000-Locations mobilieres	0,00	229 321,16	229 321,16	0,00	229 321,16	229 321,16	0,00	0,00
61520000-Entretien et réparations sur biens immobiliers	0,00	549 651,99	549 651,99	0,00	549 651,99	549 651,99	0,00	0,00
61550000-Entretien et réparations sur biens mobiliers	0,00	200 496,76	200 496,76	0,00	200 496,76	200 496,76	0,00	0,00
61560000-Entretien et réparations sur Maintenance	0,00	1 437 905,88	1 437 905,88	0,00	1 437 905,88	1 437 905,88	0,00	0,00
61610000-Multirisques	0,00	6 715,60	6 715,60	0,00	6 715,60	6 715,60	0,00	0,00
61630000-Assurance transport	0,00	51 210,38	51 210,38	0,00	51 210,38	51 210,38	0,00	0,00
61680000-Autres assurances	0,00	26 546,68	26 546,68	0,00	26 546,68	26 546,68	0,00	0,00
61700000-Etudes et recherches	0,00	1 162 445,36	1 162 445,36	0,00	1 162 445,36	1 162 445,36	0,00	0,00
61830000-Documentation	0,00	807 525,28	807 525,28	0,00	807 525,28	807 525,28	0,00	0,00

Numéros et libellés des bilans	Débits Bilan d'entrée	Débits Opérations de l'exercice	Débits Total	Crédits Bilan d'entrée	Crédits Opérations de l'exercice	Crédits Total	Soldes Montant débit	Soldes Montant crédit
technique et bibliothèques								
61850000-Frais de colloques,seminaires,conférences	0,00	83 921,91	83 921,91	0,00	83 921,91	83 921,91	0,00	0,00
62142000-Personnel mis à disposition de l'établissement	0,00	602 588,36	602 588,36	0,00	602 588,36	602 588,36	0,00	0,00
62260000-Honoraires	0,00	408 670,35	408 670,35	0,00	408 670,35	408 670,35	0,00	0,00
62270000-Frais d'actes et de contentieux	0,00	4 340,00	4 340,00	0,00	4 340,00	4 340,00	0,00	0,00
62280000-Divers frais intermédiaire et honoraires	0,00	123 652,65	123 652,65	0,00	123 652,65	123 652,65	0,00	0,00
62310000-Annonces et insertions	0,00	27 573,59	27 573,59	0,00	27 573,59	27 573,59	0,00	0,00
62330000-Foires et expositions	0,00	24 900,75	24 900,75	0,00	24 900,75	24 900,75	0,00	0,00
62340000-Cadeaux	0,00	35 316,33	35 316,33	0,00	35 316,33	35 316,33	0,00	0,00
62360000-Catalogues et imprimés	0,00	31 713,95	31 713,95	0,00	31 713,95	31 713,95	0,00	0,00
62370000-Publications	0,00	349 708,66	349 708,66	0,00	349 708,66	349 708,66	0,00	0,00
62380000-Divers	0,00	796 437,27	796 437,27	0,00	796 437,27	796 437,27	0,00	0,00
62410000-Transports sur achats	0,00	154 941,22	154 941,22	0,00	154 941,22	154 941,22	0,00	0,00
62430000-Transports entre établissements	0,00	800,00	800,00	0,00	800,00	800,00	0,00	0,00
62440000-Transports administratifs	0,00	513,68	513,68	0,00	513,68	513,68	0,00	0,00
62470000-Transports collectifs du personnel	0,00	80 380,09	80 380,09	0,00	80 380,09	80 380,09	0,00	0,00
62480000-Divers transport	0,00	26 038,05	26 038,05	0,00	26 038,05	26 038,05	0,00	0,00
62510000-Voyages et déplacements	0,00	1 604 403,44	1 604 403,44	0,00	1 604 403,44	1 604 403,44	0,00	0,00
62540000-Frais d'inscription aux colloques	0,00	79 012,39	79 012,39	0,00	79 012,39	79 012,39	0,00	0,00
62550000-Frais de demenagement	0,00	2 000,00	2 000,00	0,00	2 000,00	2 000,00	0,00	0,00
62560000-Missions personnels	0,00	845 020,77	845 020,77	0,00	845 020,77	845 020,77	0,00	0,00

BALANCE DEFINITIVE

Numéros et libellés des bilans	Débits Bilan d'entrée	Débits Opérations de l'exercice	Débits Total	Crédits Bilan d'entrée	Crédits Opérations de l'exercice	Crédits Total	Soldes Montant débit	Soldes Montant crédit
62570000-Frais réceptions	0,00	299 788,61	299 788,61	0,00	299 788,61	299 788,61	0,00	0,00
62600000-Frais postaux et frais de télécommunications	0,00	243 416,02	243 416,02	0,00	243 416,02	243 416,02	0,00	0,00
62780000-Autres frais et commissions	0,00	12 289,46	12 289,46	0,00	12 289,46	12 289,46	0,00	0,00
62810000-Concours divers	0,00	113 285,30	113 285,30	0,00	113 285,30	113 285,30	0,00	0,00
62830000-Format° continue du personnel de l'etablissement	0,00	411 350,41	411 350,41	0,00	411 350,41	411 350,41	0,00	0,00
62840000-Frais de recrutement du personnel	0,00	204,00	204,00	0,00	204,00	204,00	0,00	0,00
62850000-Prestations extérieures de gardiennage	0,00	357 151,93	357 151,93	0,00	357 151,93	357 151,93	0,00	0,00
62860000-Prestation extérieure de nettoyage	0,00	9 373,00	9 373,00	0,00	9 373,00	9 373,00	0,00	0,00
62870000-Prestations extérieures d'informatique	0,00	416 296,70	416 296,70	0,00	416 296,70	416 296,70	0,00	0,00
62888000-Autres frais divers	0,00	1 388 853,88	1 388 853,88	0,00	1 388 853,88	1 388 853,88	0,00	0,00
63200000-Charges fiscales sur congés payés	0,00	8 036,00	8 036,00	0,00	8 036,00	8 036,00	0,00	0,00
63310000-Impôt et taxe - versement de transport	0,00	1 174 570,86	1 174 570,86	0,00	1 174 570,86	1 174 570,86	0,00	0,00
63320000-Allocation logement	0,00	306 474,42	306 474,42	0,00	306 474,42	306 474,42	0,00	0,00
63380000-Autres impôt-taxe	0,00	1 344,00	1 344,00	0,00	1 344,00	1 344,00	0,00	0,00
63580000-Autres droits	0,00	176 449,95	176 449,95	0,00	176 449,95	176 449,95	0,00	0,00
63780000-Taxes diverses	0,00	30 327,05	30 327,05	0,00	30 327,05	30 327,05	0,00	0,00
64111000-Rémunérations principales	0,00	71 707 440,83	71 707 440,83	0,00	71 707 440,83	71 707 440,83	0,00	0,00
64112100-Rémunérations accessoires indexées	0,00	5 001 502,08	5 001 502,08	0,00	5 001 502,08	5 001 502,08	0,00	0,00
64112200-Rémunérations accessoires non indexées	0,00	763 320,96	763 320,96	0,00	763 320,96	763 320,96	0,00	0,00

BALANCE DEFINITIVE

Numéros et libellés des bilans	Débits Bilan d'entrée	Débits Opérations de l'exercice	Débits Total	Crédits Bilan d'entrée	Crédits Opérations de l'exercice	Crédits Total	Soldes Montant débit	Soldes Montant crédit
64120000-Congés payés	0,00	1 744 828,89	1 744 828,89	0,00	1 744 828,89	1 744 828,89	0,00	0,00
64131000-Primes et gratifications indexées	0,00	1 953 211,77	1 953 211,77	0,00	1 953 211,77	1 953 211,77	0,00	0,00
64132000-Primes et gratifications non indexées	0,00	1 015 257,18	1 015 257,18	0,00	1 015 257,18	1 015 257,18	0,00	0,00
64141000-Indemnités et avantages divers	0,00	146 781,41	146 781,41	0,00	146 781,41	146 781,41	0,00	0,00
64142000-Indemnité compensatrice à la hausse de la CSG	0,00	3 156 174,02	3 156 174,02	0,00	3 156 174,02	3 156 174,02	0,00	0,00
64142100-Indemnité compensatrice à la hausse de la CSG	0,00	471 820,57	471 820,57	0,00	471 820,57	471 820,57	0,00	0,00
64150000-Supplément familial	0,00	445 406,35	445 406,35	0,00	445 406,35	445 406,35	0,00	0,00
64191000-Abattement indemnitaire	0,00	319 572,79	319 572,79	0,00	319 572,79	319 572,79	0,00	0,00
64192000-Indu de rémunération	0,00	3 320,31	3 320,31	0,00	3 320,31	3 320,31	0,00	0,00
64510000-Cotisations d'assurance-maladie	0,00	6 356 092,50	6 356 092,50	0,00	6 356 092,50	6 356 092,50	0,00	0,00
64520000-Cotisations aux mutuelles	0,00	540,00	540,00	0,00	540,00	540,00	0,00	0,00
64531100-Pensions civiles	0,00	26 924 841,95	26 924 841,95	0,00	26 924 841,95	26 924 841,95	0,00	0,00
64532000-Cotisations patronales CNRACL	0,00	18 452,00	18 452,00	0,00	18 452,00	18 452,00	0,00	0,00
64534000-CNAV	0,00	1 844 796,06	1 844 796,06	0,00	1 844 796,06	1 844 796,06	0,00	0,00
64535100-RAFP	0,00	365 494,25	365 494,25	0,00	365 494,25	365 494,25	0,00	0,00
64535200-IRCANTEC	0,00	791 953,58	791 953,58	0,00	791 953,58	791 953,58	0,00	0,00
64540000-Cotisations à Pôle emploi	0,00	784 424,20	784 424,20	0,00	784 424,20	784 424,20	0,00	0,00
64550000-Charges sociales sur congés à payer	0,00	125 140,00	125 140,00	0,00	125 140,00	125 140,00	0,00	0,00

BALANCE DEFINITIVE

Numéros et libellés des bilans	Débits Bilan d'entrée	Débits Opérations de l'exercice	Débits Total	Crédits Bilan d'entrée	Crédits Opérations de l'exercice	Crédits Total	Soldes Montant débit	Soldes Montant crédit
64580000-Cotisations aux autres organismes sociaux	0,00	3 234 397,43	3 234 397,43	0,00	3 234 397,43	3 234 397,43	0,00	0,00
64710000-Prestations directes	0,00	139 801,66	139 801,66	0,00	139 801,66	139 801,66	0,00	0,00
64740000-Oeuvres sociales	0,00	143,55	143,55	0,00	143,55	143,55	0,00	0,00
64800000-Autres charges de personnel	0,00	18 820,00	18 820,00	0,00	18 820,00	18 820,00	0,00	0,00
65110000-Redev.concess°, brevets, licences, marques, proc.	0,00	673 213,46	673 213,46	0,00	673 213,46	673 213,46	0,00	0,00
65160000-Droits d'auteurs et de reproduction	0,00	63 040,33	63 040,33	0,00	63 040,33	63 040,33	0,00	0,00
65180000-Autres droits et valeurs similaires	0,00	4 214,00	4 214,00	0,00	4 214,00	4 214,00	0,00	0,00
65200000-Contrôle financier	0,00	43 140,02	43 140,02	0,00	43 140,02	43 140,02	0,00	0,00
65400000-Pertes sur créances irrécouvrables	0,00	95 641,06	95 641,06	0,00	95 641,06	95 641,06	0,00	0,00
65780000-Autres charges spécifiques	0,00	1 893 258,98	1 893 258,98	0,00	1 893 258,98	1 893 258,98	0,00	0,00
65812000-Pénalités, amendes fiscales ou pénales	0,00	5 000,00	5 000,00	0,00	5 000,00	5 000,00	0,00	0,00
65830000-Charges gestion - annulation TR exerc. antérieur	0,00	456 812,97	456 812,97	0,00	456 812,97	456 812,97	0,00	0,00
65841000-Déficits-débets décharg-remise gracieuse-Principal	0,00	1 095,19	1 095,19	0,00	1 095,19	1 095,19	0,00	0,00
65860000-Perte change opérations fonctionnement	0,00	141,06	141,06	0,00	141,06	141,06	0,00	0,00
65880000-Autres charges diverses	0,00	2 728,84	2 728,84	0,00	2 728,84	2 728,84	0,00	0,00
66181000-Intérêts des dettes commerciales	0,00	745,49	745,49	0,00	745,49	745,49	0,00	0,00

BALANCE DEFINITIVE

Numéros et libellés des bilans	Débits Bilan d'entrée	Débits Opérations de l'exercice	Débits Total	Crédits Bilan d'entrée	Crédits Opérations de l'exercice	Crédits Total	Soldes Montant débit	Soldes Montant crédit
66600000-Pertes de change pour opérations financières	0,00	11 936,01	11 936,01	0,00	11 936,01	11 936,01	0,00	0,00
68110000-Dotation amort immo incorporelles et corporelles	0,00	9 024 928,02	9 024 928,02	0,00	9 024 928,02	9 024 928,02	0,00	0,00
68151000-Dotations aux prov pour risques charges de fonct	0,00	32 500,00	32 500,00	0,00	32 500,00	32 500,00	0,00	0,00
68170000-Dotations aux prov pour dép des actifs circulants	0,00	1 120 291,43	1 120 291,43	0,00	1 120 291,43	1 120 291,43	0,00	0,00
70621100-Drts de scolar aux diplômes nationaux - nationaux	0,00	1 790 955,20	1 790 955,20	0,00	1 790 955,20	1 790 955,20	0,00	0,00
70621300-Drts de scolar aux diplômes nationaux - hors UE	0,00	82 173,00	82 173,00	0,00	82 173,00	82 173,00	0,00	0,00
70621400-Droits des diplômes propres à chaque établissement	0,00	48 752,00	48 752,00	0,00	48 752,00	48 752,00	0,00	0,00
70622000-Financements hors contrats d'apprentissage	0,00	4 820,00	4 820,00	0,00	4 820,00	4 820,00	0,00	0,00
70622100-Redevances	0,00	99 208,04	99 208,04	0,00	99 208,04	99 208,04	0,00	0,00
70623000-Redevances	0,00	7 310,90	7 310,90	0,00	7 310,90	7 310,90	0,00	0,00
70623100-Formation - contrat d’apprentissage	0,00	6 474,85	6 474,85	0,00	6 474,85	6 474,85	0,00	0,00
70624000-Prestations de formation continue	0,00	2 474 738,27	2 474 738,27	0,00	2 474 738,27	2 474 738,27	0,00	0,00
70625000-validation des acquis de l'expérience (VAE)	0,00	34 521,50	34 521,50	0,00	34 521,50	34 521,50	0,00	0,00
70626000-formation en apprentissage	0,00	4 186 780,93	4 186 780,93	0,00	4 186 780,93	4 186 780,93	0,00	0,00
70661000-Colloques	0,00	18 750,00	18 750,00	0,00	18 750,00	18 750,00	0,00	0,00
70662000-Prestations de recherche	0,00	1 992 973,32	1 992 973,32	0,00	1 992 973,32	1 992 973,32	0,00	0,00
70663000-Mesures et expertises	0,00	14 750,00	14 750,00	0,00	14 750,00	14 750,00	0,00	0,00
70664000-Ventes de publications	0,00	33 663,24	33 663,24	0,00	33 663,24	33 663,24	0,00	0,00

BALANCE DEFINITIVE

Numéros et libellés des bilans	Débits Bilan d'entrée	Débits Opérations de l'exercice	Débits Total	Crédits Bilan d'entrée	Crédits Opérations de l'exercice	Crédits Total	Soldes Montant débit	Soldes Montant crédit
70682000-autres prestations de services	0,00	255 457,84	255 457,84	0,00	255 457,84	255 457,84	0,00	0,00
70700000-Ventes de marchandises	0,00	1 400,00	1 400,00	0,00	1 400,00	1 400,00	0,00	0,00
70830000-Locations diverses	0,00	178 128,04	178 128,04	0,00	178 128,04	178 128,04	0,00	0,00
70840000-Mise a disposition de personnel facturee	0,00	188 673,92	188 673,92	0,00	188 673,92	188 673,92	0,00	0,00
70850000-Ports et frais accessoires factures aux clients	0,00	596,00	596,00	0,00	596,00	596,00	0,00	0,00
70880000-Autres produits d'activites annexes	0,00	414 756,67	414 756,67	0,00	414 756,67	414 756,67	0,00	0,00
74111100-Ministère de tutelle principale- SCSP	0,00	115 157 718,00	115 157 718,00	0,00	115 157 718,00	115 157 718,00	0,00	0,00
74118000-Ministère de tutelle - autres subventions	0,00	211 845,24	211 845,24	0,00	211 845,24	211 845,24	0,00	0,00
74121000-Autres ministères - SCSP	0,00	8 379,64	8 379,64	0,00	8 379,64	8 379,64	0,00	0,00
74128000-Autres ministères - autres subventions	0,00	759 301,84	759 301,84	0,00	759 301,84	759 301,84	0,00	0,00
74131200-ANR Hors investissements d'avenir	0,00	810 014,77	810 014,77	0,00	810 014,77	810 014,77	0,00	0,00
74132100-Rémunération ASP au titre des CES	0,00	312 899,22	312 899,22	0,00	312 899,22	312 899,22	0,00	0,00
74132300-Aide Etat versée ASP au titre des contrats aidés	0,00	19 340,00	19 340,00	0,00	19 340,00	19 340,00	0,00	0,00
74420000-Subventions de la région	0,00	4 328 278,35	4 328 278,35	0,00	4 328 278,35	4 328 278,35	0,00	0,00
74430000-Subventions du département	0,00	17 217,08	17 217,08	0,00	17 217,08	17 217,08	0,00	0,00
74440000-Subv des communes et groupements de communes	0,00	394 217,82	394 217,82	0,00	394 217,82	394 217,82	0,00	0,00

BALANCE DEFINITIVE

Numéros et libellés des bilans	Débits Bilan d'entrée	Débits Opérations de l'exercice	Débits Total	Crédits Bilan d'entrée	Crédits Opérations de l'exercice	Crédits Total	Soldes Montant débit	Soldes Montant crédit
74460000-Subventions union européenne	0,00	18 623 374,35	18 623 374,35	0,00	18 623 374,35	18 623 374,35	0,00	0,00
74470000-Subventions d'organismes internationaux	0,00	783 397,28	783 397,28	0,00	783 397,28	783 397,28	0,00	0,00
74480000-Subv autres collectivites publ & organismes publ	0,00	841 312,35	841 312,35	0,00	841 312,35	841 312,35	0,00	0,00
74500000-Fonds de concours	0,00	4,50	4,50	0,00	4,50	4,50	0,00	0,00
74810000-Pdts versts liberatoires ouvrant droit exone. TA	0,00	446 671,72	446 671,72	0,00	446 671,72	446 671,72	0,00	0,00
74880000-Autres subventions	0,00	6 815 590,20	6 815 590,20	0,00	6 815 590,20	6 815 590,20	0,00	0,00
75160000-Droits d'auteur et de reproduction	0,00	73,85	73,85	0,00	73,85	73,85	0,00	0,00
75720000-Redevances	0,00	1 636 572,22	1 636 572,22	0,00	1 636 572,22	1 636 572,22	0,00	0,00
75830000-Pdts gest° cour provenant annul paiement exc. ant.	0,00	1 201 468,55	1 201 468,55	0,00	1 201 468,55	1 201 468,55	0,00	0,00
75880000-Autres produits	0,00	4 880,00	4 880,00	0,00	4 880,00	4 880,00	0,00	0,00
76600000-Gains de change pour opérations financières	0,00	56,94	56,94	0,00	56,94	56,94	0,00	0,00
76810000-Intérêts des comptes financiers débiteurs	0,00	40,43	40,43	0,00	40,43	40,43	0,00	0,00
76880000-Autres produits financiers	0,00	18,86	18,86	0,00	18,86	18,86	0,00	0,00
78130000-Q-part reprise Financ. rattachés actifs pt.expl	0,00	5 541 298,15	5 541 298,15	0,00	5 541 298,15	5 541 298,15	0,00	0,00
78170000-Reprises dépréciations des actifs circulants	0,00	819 083,41	819 083,41	0,00	819 083,41	819 083,41	0,00	0,00
89000000-Bilan d'ouverture	0,00	624,00	624,00	0,00	624,00	624,00	0,00	0,00
89100000-Bilan de clôture	0,00	65 503 018,37	65 503 018,37	0,00	65 503 018,37	65 503 018,37	0,00	0,00

Etablissement université
Année 2022
Période 01 à 15

BALANCE DEFINITIVE

Date 28.02.2023
Heure 18:59:08

Récapitulatif Classes	Débits Balance d'entrée	Débits Opérations de l'exercice	Débits Total	Crédits Balance d'entrée	Crédits Opérations de l'exercice	Crédits Total	Soldes débiteurs	Soldes Créditeurs
Total classe 1	63 205 912,99	203 007 180,42	266 213 093,41	268 572 262,70	213 385 215,23	481 957 477,93	69 032 119,41	284 776 503,93
Total classe 2	294 280 531,39	22 856 000,25	317 136 531,64	107 352 051,28	13 201 730,79	120 553 782,07	312 959 728,87	116 376 979,30
Total classe 4	32 224 925,37	1 232 215 078,11	1 264 440 003,48	20 358 991,64	1 235 056 455,48	1 255 415 447,12	34 276 116,05	25 251 559,69
Total classe 5	6 574 556,71	486 549 095,94	493 123 652,65	2 620,84	482 983 953,22	482 986 574,06	10 139 041,97	1 963,38
Total classe 6	0,00	159 986 509,34	159 986 509,34	0,00	159 986 509,34	159 986 509,34	0,00	0,00
Total classe 7	0,00	170 567 938,49	170 567 938,49	0,00	170 567 938,49	170 567 938,49	0,00	0,00
Total classe 8	0,00	65 503 642,37	65 503 642,37	0,00	65 503 642,37	65 503 642,37	0,00	0,00
Total général	396 285 926,46	2 340 685 444,92	2 736 971 371,38	396 285 926,46	2 340 685 444,92	2 736 971 371,38	426 407 006,30	426 407 006,30

BALANCE GENERALE DES COMPTES DE VALEURS INACTIVES

EXERCICE 2022

Etablissement université Année 2022 Période 01 à 14	**Balance Générale des comptes de valeurs inactives**	Date 28.02.2023 Heure 19:02:41 Page 50

COMPTES		DEBITS			CREDITS			SOLDES	
Numéro	Libellé	Bilan d'entrée	Opérations de l'exercice	Total	Bilan d'entrée	Opérations de l'exercice	Total	Montant débit	Montant Crédit

COMPTE DE RESULTAT

EXERCICE 2022

Système abrégé
COMPTE DE RESULTAT

CHARGES (hors taxes)	Exercice 2022	Exercice 2021	PRODUITS (hors taxes)	Exercice 2022	Exercice 2021
CHARGES DE FONCTIONNEMENT ET D'INTERVENTION			**PRODUITS DE FONCTIONNEMENT**		
Achats	25 720,27	12 653,44	*Produits sans contrepartie directe (ou subventions et produits assimilés)*	130 482 925,31	120 836 951,71
Conso marchandises et appro, réalisation travaux et conso directe service par l'organisme	16 071 606,48	13 895 516,12	Subventions	130 482 925,31	119 721 546,54
Rémunération du personnel	75 889 959,58	69 807 768,23	Autres		1 115 405,17
Intéressement et participation			*Produits avec contrepartie directe (ou produits directs d'activité)*	10 511 673,10	9 306 088,27
Charges sociales	37 184 170,04	34 494 494,17	Ventes	9 145 371,28	9 179 468,80
Dotation aux amort, dépréciations, provisions et valeurs nettes comptables actifs cédés	10 177 719,45	9 003 437,61	Produits	1 366 301,82	126 619,47
Autres charges	4 490 696,40	3 907 707,79	Production stockée et immobilisée		
			Autres produits	6 360 381,56	6 271 518,57
CHARGES D'INTERVENTION			*Report des ressources non utilisées des exercices antérieurs (Fondations)*		
TOTAL CHARGES D'INTERVENTION			**TOTAL PRODUITS DE FONCTIONNEMENT**	147 354 979,97	136 414 558,55
Engagements à réaliser sur fonds dédiés (Fondations)					
TOTAL CHARGES DE FONCTIONNEMENT ET D'INTERVENTION	143 839 872,22	131 121 577,36			
CHARGES FINANCIÈRES	12 681,50	1 141,84	**PRODUITS FINANCIERS**	116,23	3 167,77
Impôt sur les sociétés					
TOTAL CHARGES	143 852 553,72	131 122 719,20	**TOTAL PRODUITS**	147 355 096,20	136 417 726,32
Solde créditeur : Bénéfice	3 502 542,48	5 295 007,12	**Solde débiteur : Perte**		
TOTAL GENERAL	147 355 096,20	136 417 726,32	**TOTAL GENERAL**	147 355 096,20	136 417 726,32

BILAN COMPTABLE
(Avant répartition)
EXERCICE 2022

Système abrégé
BILAN COMPTABLE
(Avant répartition)

ACTIF	Exercice 2022			Exercice 2021	PASSIF	Exercice 2022	Exercice 2021
	Brut	Amortissement dépréciations (à déduire)	Net	Net			
ACTIF IMMOBILISE					**FONDS PROPRES**		
Immobilisations incorporelles	1 595 151,37	-1 446 580,10	148 571,27	93 515,22	Financements de l'actif - Etat	116 178 183,62	118 762 089,89
Immobilisations corporelles	311 353 368,77	-114 930 399,20	196 422 969,57	186 821 893,53	Dotation et affectation		
Terrains	27 281 839,83	-1 245 304,34	26 036 535,49	26 028 803,57	Fonds propres des fondations		
Constructions	123 187 016,07	-18 501 688,33	104 685 327,74	98 606 994,67	Dons et legs en capital		
Autres	160 884 512,87	-95 183 406,53	65 701 106,34	62 186 095,29	Autres		
Immobilisations financières	11 208,73		11 208,73	13 071,36	Réserves	42 357 916,19	37 062 909,07
					Report à nouveau	-8 770 031,09	-8 770 031,09
					Résultat de l'exercice (bénéfice ou perte)	3 502 542,48	5 295 007,12
					Situation nette	153 268 611,20	152 349 974,99
					Financements - autres que Etat	62 271 156,15	52 847 331,19
					Provisions réglementées		
TOTAL ACTIF IMMOBILISE	312 959 728,87	-116 376 979,30	196 582 749,57	186 928 480,11	**TOTAL FONDS PROPRES**	215 539 767,35	205 197 306,18
ACTIF CIRCULANT					**PROVISIONS POUR RISQUES ET CHARGES**		
Stocks et en-cours					Provisions pour risques	77 500,00	45 000,00
Avances et acomptes versés sur commandes	1 267 962,99		1 267 962,99	1 619 881,46	Provisions pour charges		
Créances :	32 987 476,37	-1 260 679,47	31 726 796,90	29 625 901,04	Fonds dédiés		
d'exploitation	32 987 476,37	-1 260 679,47	31 726 796,90	29 625 901,04			
diverses					**TOTAL PROVISIONS POUR RISQUES ET CHARGES**	77 500,00	45 000,00
Valeurs mobilières de placement							
Disponibilités	10 137 078,59		10 137 078,59	6 571 935,87	**DETTES**		
Charges constatées d'avance (dont Primes de remboursement des emprunts)							
Autres					*Dettes financières*	127 117,17	124 043,53
					Dettes d'exploitation	10 378 188,45	10 231 219,00
					Dettes diverses	5 947 752,68	3 040 044,51
					Produits constatés d'avance	7 644 262,40	6 108 585,26
TOTAL ACTIF CIRCULANT	44 392 517,95	-1 260 679,47	43 131 838,48	37 817 718,37	**TOTAL DETTES**	24 097 320,70	19 503 892,30
Comptes de régularisation					Trésorerie		
Ecarts de conversion Actif					Comptes de régularisation		
					Ecarts de conversion Passif		
TOTAL GENERAL	357 352 246,82	-117 637 658,77	239 714 588,05	224 746 198,48	**TOTAL GENERAL**	239 714 588,05	224 746 198,48

ANNEXES DU COMPTE FINANCIER

EXERCICE 2022

EVOLUTION DE LA SITUATION PATRIMONIALE EN DROIT CONSTATE

EXERCICE 2022

Etablissement université Année 2022 Période 001 à 014	**Compte de résultat**	Date 28.02.2023 Heure 19:34:01 Page 56

CHARGES	Montants	PRODUITS	Montants
Personnel	88 186 083,37	**Subventions de l'Etat**	117 166 960,71
Personnel (charge de pension civil)	24 888 046,25	**Fiscalité affectée**	446 671,72
Fonctionnement et intervention	30 778 424,10	**Autres subventions**	12 869 292,88
		Autres produits	16 872 170,89
TOTAL DES CHARGES	143 852 553,72	**TOTAL DES PRODUITS**	147 355 096,20
Résultat : Bénéfices	3 502 542,48	**Résultat : Perte**	0,00
Total équilibre	147 355 096,20	**Total équilibre**	147 355 096,20

CAF

RUBRIQUES	Montants
Résultat prévisionnel de l'exercice	3 502 542,48
Dotations aux amortissements , dépréciations et provisions	10 177 719,45
Reprises sur amortissements , dépréciations et provisions	- 819 083,41
Valeur nette comptable des éléments d'actifs cédés	0,00
Produits de cession d'éléments d'actifs cédés	0,00
Quote-part des subventions d'investissement virée au résultat de l'exercice	-5 541 298,15
CAF ou IAF	7 319 880,37

Etablissement université Année 2022 Période 001 à 014	**Evolution de la situation patrimoniale en droit constaté - tableau 1**	Date 28.02.2023 Heure 19:34:01 Page 58

EMPLOIS	Montants	RESSOURCES	Montants
Insuffisance d'autofinancement	0,00	**Capacité d'autofinancement**	7 319 880,37
		Financement de l'actif par l'état	628 053,16
Investissements	18 690 942,19	**Financement de l'actif par des tiers autres que l'état**	11 753 163,68
		Autres ressources	11 744,71
Remboursement des dettes financières	238 668,23	**Augmentation des dettes financières**	241 741,87
TOTAL DES EMPLOIS	18 929 610,42	**TOTAL DES RESSOURCES**	19 954 583,79
Apport au fonds de roulement	1 024 973,37	Prélèvement sur fonds de roulement	0,00

Evolution de la situation patrimoniale en droit constaté - tableau 2

RUBRIQUES	Montants
Variation du FONDS DE ROULEMENT : APPORT ou PRELEVEMENT	1 024 973,37
Variation du BESOIN en FONDS DE ROULEMENT (FONDS DE ROULEMENT - TRESORERIE)	-2 540 169,35
Variation de la TRESORERIE : ABONDEMENT ou PRELEVEMENT	3 565 142,72
Niveau du FONDS DE ROULEMENT	20 422 314,42
Niveau du BESOIN en FONDS DE ROULEMENT	10 285 235,83
Niveau de la trésorerie	10 137 078,59

SOLDES INTERMEDIAIRE DE GESTION

EXERCICE 2022

Etablissement université		Soldes intermédiaires de gestion	Date 28.02.2023
Exercice 2022	Exercice comp. 2021		Heure 19:37:21
Période 01 à 14	Période comp. 01 à 14		Page 61

Produits	Montant	Charges	Montant	Soldes intermédiaires de gestion	N	N - 1
Ventes et prestations de services (C.A.)	9 145 371 ,28	Achats	4 047 715 ,00			
Production stockée	0 ,00	Services extérieurs	4 249 899 ,53			
Production immobilisée	0 ,00	Autres services extérieurs (sauf personnel extérieur)	7 210 923 ,46			
				Valeur ajoutée	-6 363 166 ,71	-4 295 273 ,94
Valeur ajoutée	-6 363 166 ,71	charges de personnel (y c. le personnel extérieur)	113 662 918 ,38			
Subventions d'exploitation Etat	117 166 960 ,71	Impôts, taxes et versements assimilés s/rémunérations	1 354 853 ,61			
Subventions d'exploitation Collectivités Publiques et Organismes Internationaux	7 574 466 ,63	Autres impôts, taxes et versements assimilés	188 020 ,63			
Fonds, Dons / legs et autres subventions d'exploitation	5 741 497 ,97					
				Excédent(ou insuffisance) brut(e) d'exploitation	8 913 965 ,98	9 302 304 ,25
Excédent(ou insuffisance) brut(e) d'exploitation	8 913 965 ,98	Autres charges	2 947 822 ,16			
Reprises sur amortissements et provisions	6 360 381 ,56	Dotations aux amortissements et provisions	10 177 719 ,45			
Transfert de charges d'exploitation	0 ,00					
Autres produits	1 366 301 ,82					
Quotepart des subv. d'inv. virée au résultat de l'ex.	0 ,00					
				Résultat d'exploitation	3 515 107 ,75	5 292 981 ,19
Résultat d'exploitation	3 515 107 ,75	Charges financières	12 681 ,50			
Produits financiers	116 ,23					
				Résultat courant	3 502 542 ,48	5 295 007 ,12
Produits exceptionnels	0 ,00	Charges exceptionnelles	0 ,00			
				Résultat exceptionnel	0 ,00	0 ,00

Soldes intermédiaires de gestion

Produits	Montant	Charges	Montant	Soldes intermédiaires de gestion	N	N - 1
Résultat courant	3 502 542 ,48					
Résultat exceptionnel	0 ,00					
				Résultat net (bénéfice ou perte)	3 502 542 ,48	5 295 007 ,12
		Impôt sur les bénéfices et impôts assimilés	0 ,00			
				Résultat net après impôts (bénéfice ou perte)	3 502 542 ,48	5 295 007 ,12

TABLEAU DE FINANCEMENT EN COMPTE (I)

EXERCICE 2022

Etablissement université			Date 28.02.2023
Exercice 2022	Exercice comp. 2021	**Tableau de financement I**	Heure 19:39:26
Période 001 à 014	Période comp. 01 à 14		Page 64

EMPLOIS	Exercice N	Exercice N-1	RESSOURCES	Exercice N	Exercice N-1
			Capacité d'autofinancement de l'exercice	7,319,880.37	8,051,967.23
Acquisition d'éléments de l'actif immobilisé	**18,690,942.19**	**16,751,133.23**	**Cessions ou réductions d'éléments de l'actif immobilisé**	**11,744.71**	**18,876.66**
Immobilisations incorporelles	151,303.23	78,966.71	Cessions d'immobilisations	0.00	0.00
Immobilisations corporelles	18,529,756.88	16,653,087.78			
Immobilisations financières	9,882.08	19,078.74	Cessions ou réductions d'immobilisations financières	11,744.71	18,876.66
			Augmentation des capitaux propres	**12,381,216.84**	**10,898,813.98**
Charges à répartir sur plusieurs exercices	**0.00**	**0.00**	Augmentation de dotations	0.00	0.00
Réduction de capitaux propres	**0.00**	**0.00**	Augmentation des autres capitaux propres	12,381,216.84	10,898,813.98
Remboursement de dettes financières	**238,668.23**	**7,971.00**	Correction Ressources	0.00	0.00
			Augmentation des dettes financières	**241,741.87**	**9,190.00**
TOTAL DES EMPLOIS	18,929,610.42	16,759,104.23	**TOTAL DES RESSOURCES**	19,954,583.79	18,978,847.87
Variation du fonds de roulement net global (ressource nette)	1,024,973.37	2,219,743.64	Variation du fonds de roulement net global (emploi net)	0.00	0.00

TABLEAU DE FINANCEMENT II

EXERCICE 2022

Etablissement université				
Exercice 2022	Exercice comp. 2021	**Tableau de financement II**	Date	28.02.2023
Période 01 à 14	Période comp. 01 à 14		Heure	19:41:14
			Page	66

Variation du fonds de roulement net global	Exercice N			Exercice N-1
	Besoins (1)	Dégagement (2)	Solde (2-1)	Solde
VARIATIONS "EXPLOITATION"				
Variation des actifs d'exploitation :				
Stock et en cours	0.00	0.00		
Avances et acomptes versés sur commandes	0.00	351,918.47		
Créances client, comptes rattachés et autres créances d'exploitation (a)	2,094,633.36	0.00		
Variation des dettes d'exploitation :				
Avances et acomptes reçus sur commandes en cours	0.00	4,027,072.52		
Dettes fournisseurs, comptes rattachés et autres dettes d'exploitation (b)	0.00	207,560.03		
TOTAUX	2,094,633.36	4,586,551.02		
A. Variation nette "Exploitation" (c)			2,491,917.66	-5,486,829.83
VARIATIONS "HORS EXPLOITATION"				
Variation des autres débiteurs (a) (d)	312,260.21	0.00		
Variation des autres créditeurs (b)	0.00	360,511.90		
TOTAUX	312,260.21	360,511.90		
B. Variation nette "Hors exploitation" (c)			48,251.69	3,844,806.05
TOTAL (A+B)				
Besoin de l'exercice en fonds de roulement			0.00	1,642,023.78
Ou				
Dégagement net de fond de roulement dans l'exercice			2,540,169.35	0.00
VARIATIONS "TRESORERIE"				
Variation des disponibilités	3,564,485.26	0.00		
Variation des concours bancaires courants et soldes créditeurs de banque	657.46	0.00		
TOTAUX	3,565,142.72	0.00		
C. Variation Nette "Trésorerie" (c)			-3,565,142.72	-869,461.78
VARIATIONS DU FONDS DE ROULEMENT NET GLOBAL				
TOTAL (A+B+C)				
Emploi Net			1,024,973.37	2,511,485.56
Ou				
Ressource nette			0.00	0.00

(a) Y compris charges constatées d'avance selon leur affectation à l'exploitation ou non
(b) Y compris produits constatés d'avance selon leur affectation à l'exploitation ou non
(c) Les montants sont affectés du signe + lorsque les dégagements l'emportent sur les besoins et du signe - dans le cas contraire
(d) Y compris valeurs mobilières de placement

TABLEAU DE VARIATION DE STOCK

EXERCICE 2022

Etablissement université Année 2022 Domaine Période 01 à 14	**Tableau de variation de stocks**	Date 28.02.2023 Heure 19:44:56 Page 68

Numéro de compte	Nature des stocks et des en cours	A la clôture de l'exercice	A l'ouverture de l'exercice	Variation des stocks en augmentation	Variation des stocks en diminution

TABLEAU DES IMMOBILISATIONS

EXERCICE 2022

Etablissement université
Année 2022
Période 001 à 014

Tableau des Immobilisations

Date 28.02.2023
Heure 19:47:47

Rubriques et postes	Valeur brute au début de l'exercice	Augmentations		Diminutions		Valeur brute à la fin de l'exercice
		Par virement de poste	Acquisitions/ mises à disposition/ transferts	Par virement de Poste	Cessions / Mises au rebut	
Immobilisations Incorporelles	1,443,848.14	0.00	151,303.23	0.00	0.00	1,595,151.37
20300000 Frais de recherche e	17,285.15	0.00	0.00	0.00	0.00	17,285.15
20531000 Logiciels acquis ou	1,195,930.51	0.00	34,527.48	0.00	0.00	1,230,457.99
20532000 Logiciels créés	98,533.90	0.00	73,809.75	0.00	0.00	172,343.65
20580000 Autres conces° et dt	115,112.54	0.00	0.00	0.00	0.00	115,112.54
20800000 Autres immobilisatio	5,828.92	0.00	42,966.00	0.00	0.00	48,794.92
23251000 Logiciels sous-trait	11,157.12	0.00	0.00	0.00	0.00	11,157.12
Immobilisations Corporelles	257,785,630.75	33,481.34	11,948,993.78	-33,481.34	-3,010.60	269,731,613.93
21116000 Terrains nus mis à d	25,979,000.00	0.00	0.00	0.00	0.00	25,979,000.00
21227000 Agencement terrains	0.00	0.00	14,958.35	0.00	0.00	14,958.35
21228000 Agencement terrains	1,216,967.61	0.00	0.00	0.00	0.00	1,216,967.61
21255600 Agencement terr bâti	6,846.35	0.00	0.00	0.00	0.00	6,846.35
21255700 Agencement terr bâti	61,816.14	0.00	0.00	0.00	0.00	61,816.14
21270000 Agencement terrains	2,251.38	0.00	0.00	0.00	0.00	2,251.38
21315700 Construction bâtimen	20,317,838.82	0.00	-5,991.42	0.00	0.00	20,311,847.40
21315800 Construction bâtimen	539,207.73	0.00	0.00	0.00	0.00	539,207.73
21318000 Construction autres	30,306.50	0.00	49,287.16	0.00	0.00	79,593.66
21351700 Construction agencem	142,859.65	0.00	0.00	0.00	0.00	142,859.65
21355600 Construction agencem	19,090,488.64	0.00	0.00	0.00	0.00	19,090,488.64
21355700 Construction agencem	17,796,121.35	0.00	9,086,227.24	-24,510.15	0.00	26,857,838.44
21355800 Construction agencem	133,726.82	0.00	0.00	0.00	0.00	133,726.82
21358000 Construction agencem	1,830,548.73	0.00	0.00	0.00	0.00	1,830,548.73
21380000 Autres constructions	132,893.29	0.00	0.00	0.00	0.00	132,893.29
21415600 Constructions sol d'	53,076,511.00	0.00	0.00	0.00	0.00	53,076,511.00
21455600 Const sol autrui age	0.00	0.00	0.00	0.00	0.00	0.00
21511700 Installations comple	46,851.97	0.00	1,650.00	0.00	0.00	48,501.97
21514600 Installations comple	1,523.02	0.00	0.00	0.00	0.00	1,523.02
21514700 Installations comple	27,765,406.58	0.00	0.00	0.00	0.00	27,765,406.58
21514800 Installations comple	81,386.72	0.00	0.00	0.00	0.00	81,386.72

Tableau des Immobilisations

Rubriques et postes		Valeur brute au début de l'exercice	Augmentations		Diminutions		Valeur brute à la fin de l'exercice
			Par virement de poste	Acquisitions/ mises à disposition/ transferts	Par virement de Poste	Cessions / Mises au rebut	
21531700	Installations spécif	93,566.62	0.00	0.00	0.00	0.00	93,566.62
21535600	Installations spécif	7,363.00	0.00	0.00	0.00	0.00	7,363.00
21535700	Installations spécif	125,014.35	0.00	0.00	0.00	0.00	125,014.35
21535800	Installations spécif	8,121.23	0.00	0.00	0.00	0.00	8,121.23
21538000	Installations spécif	86,575.40	0.00	513.01	0.00	0.00	87,088.41
21546000	Matériel mis à dispo	68,835.76	0.00	0.00	0.00	0.00	68,835.76
21547000	Matériel acquis	20,829,979.08	8,918.79	1,312,203.98	0.00	0.00	22,151,101.85
21548000	Matériel autre	992,874.92	0.00	14,900.00	0.00	0.00	1,007,774.92
21556000	Outillage mis à disp	1,795.00	0.00	0.00	0.00	0.00	1,795.00
21557000	Outillage acquis TEC	220,401.95	0.00	46,866.28	0.00	0.00	267,268.23
21558000	Outillage autre	26,608.34	0.00	0.00	0.00	0.00	26,608.34
21566000	Matériel d'enseignem	799.00	0.00	0.00	0.00	0.00	799.00
21567000	Matériel d'enseignem	4,997,544.90	0.00	45,628.91	0.00	0.00	5,043,173.81
21568000	Matériel d'enseignem	48,347.42	0.00	0.00	0.00	0.00	48,347.42
21577000	Agencements & aménag	202,397.39	0.00	8,918.79	-8,918.79	0.00	202,397.39
21578000	Agencements & aménag	452,496.94	0.00	0.00	0.00	0.00	452,496.94
21600000	Collections	395,761.31	0.00	14,003.65	0.00	0.00	409,764.96
21816000	Install génér, agnct	11,099.96	0.00	0.00	0.00	0.00	11,099.96
21817000	Install génér, agnct	12,860,712.50	24,510.15	3,580.50	0.00	0.00	12,888,803.15
21818000	Install génér, agnct	469,827.74	0.00	976.60	0.00	0.00	470,804.34
21827000	Matériel de transpor	979,574.99	0.00	40,686.80	0.00	0.00	1,020,261.79
21828000	Matériel de transpor	90,563.66	0.00	0.00	0.00	0.00	90,563.66
21831600	Matériel de bureau m	11,103.75	0.00	0.00	0.00	0.00	11,103.75
21831700	Matériel de bureau a	10,016,206.27	0.00	38,189.79	0.00	0.00	10,054,396.06
21831800	Matériel de bureau a	23,241.16	0.00	0.00	0.00	0.00	23,241.16
21832600	Matériel informatiqu	0.00	0.00	0.00	0.00	0.00	0.00
21832700	Matériel informatiqu	15,418,234.40	52.40	715,149.64	-52.40	0.00	16,133,384.04
21832800	Matériel informatiqu	926,441.59	0.00	51,034.76	0.00	0.00	977,476.35
21846000	Mobilier mis à dispo	0.00	0.00	0.00	0.00	0.00	0.00

Etablissement université
Année 2022
Période 001 à 014

Tableau des Immobilisations

Date 28.02.2023
Heure 19:47:47

Rubriques et postes	Valeur brute au début de l'exercice	Augmentations		Diminutions		Valeur brute à la fin de l'exercice
		Par virement de poste	Acquisitions/ mises à disposition/ transferts	Par virement de Poste	Cessions / Mises au rebut	
21847000 Mobilier acquis	8,127,920.19	0.00	77,459.67	0.00	0.00	8,205,379.86
21848000 Mobilier autre	134,153.38	0.00	0.00	0.00	0.00	134,153.38
21886000 Matériel divers mis	44,506.98	0.00	0.00	0.00	0.00	44,506.98
21887000 Matériels divers acq	10,358,662.11	0.00	389,739.04	0.00	0.00	10,748,401.15
21888000 Matériels divers aut	1,499,336.56	0.00	43,011.03	0.00	0.00	1,542,347.59
23810000 Av vers immo corp	3,010.60	0.00	0.00	0.00	-3,010.60	0.00
Immobilisations mises en concession						
Immobilisations corporelles en cours	34,746,240.69	163.36	5,884,013.44	-163.36	0.00	40,630,254.13
23130000 Immobilisations en c	0.00	0.00	14,032.25	0.00	0.00	14,032.25
23140000 Constructions sur so	16,461.15	0.00	0.00	0.00	0.00	16,461.15
23150000 Immobilisations en c	386,316.25	0.00	0.00	0.00	0.00	386,316.25
23180000 Immobilisations en c	34,343,463.29	163.36	5,869,981.19	-163.36	0.00	40,213,444.48
Immobilisations grevées de droits						
Immobilisations Corporelles (Biens Vivants)						
Participations et créances rattachées à des participations	5,000.00	0.00	0.00	0.00	0.00	5,000.00
26110000 Titres-actions	5,000.00	0.00	0.00	0.00	0.00	5,000.00
Autres immobilisations financières	8,071.36	0.00	9,882.08	0.00	-11,744.71	6,208.73
27430000 Prêts au personnel	2,882.08	0.00	9,882.08	0.00	-11,744.71	1,019.45
27510000 Depôts	1,935.91	0.00	0.00	0.00	0.00	1,935.91
27550000 Cautionnements	3,253.37	0.00	0.00	0.00	0.00	3,253.37
TOTAL	293,988,790.94	33,644.70	17,994,192.53	-33,644.70	-14,755.31	311,968,228.16

TABLEAU DES AMORTISSEMENTS

EXERCICE 2022

Tableau des Amortissements

Rubriques et postes	Cumulés au début de l'exercice	Augmentation (Dotations de l'exercice)	Diminution (amortissements afférents aux élements de l'actif sortis)	Cumulés à la fin de l'exercice
Immobilisations Incorporelles	1,350,332.92	96,247.18	0.00	1,446,580.10
20300000 Frais de recherche e	17,285.15	0.00	0.00	17,285.15
20531000 Logiciels acquis ou	1,130,147.29	49,089.28	0.00	1,179,236.57
20532000 Logiciels créés	83,843.31	46,016.16	0.00	129,859.47
20580000 Autres conces° et dt	113,228.25	506.08	0.00	113,734.33
20800000 Autres immobilisatio	5,828.92	635.66	0.00	6,464.58
23251000 Logiciels sous-trait	0.00	0.00	0.00	0.00
Immobilisations Corporelles	106,001,718.36	8,928,680.84	0.00	114,930,399.20
21116000 Terrains nus mis à d	0.00	0.00	0.00	0.00
21227000 Agencement terrains	0.00	561.45	0.00	561.45
21228000 Agencement terrains	1,216,967.61	0.00	0.00	1,216,967.61
21255600 Agencement terr bâti	6,846.35	0.00	0.00	6,846.35
21255700 Agencement terr bâti	13,347.97	6,439.84	0.00	19,787.81
21270000 Agencement terrains	915.98	225.14	0.00	1,141.12
21315700 Construction bâtimen	2,380,611.32	421,771.06	0.00	2,802,382.38
21315800 Construction bâtimen	267,043.43	11,792.07	0.00	278,835.50
21318000 Construction autres	469.13	63,869.66	0.00	64,338.79
21351700 Construction agencem	3,901.65	3,579.53	0.00	7,481.18
21355600 Construction agencem	3,464,992.24	954,065.31	0.00	4,419,057.55
21355700 Construction agencem	3,091,868.49	888,643.48	0.00	3,980,511.97
21355800 Construction agencem	23,987.82	3,343.74	0.00	27,331.56
21358000 Construction agencem	220,709.63	46,603.95	0.00	267,313.58
21380000 Autres constructions	13,176.20	6,695.62	0.00	19,871.82
21415600 Constructions sol d'	5,307,651.10	1,326,912.90	0.00	6,634,564.00
21455600 Const sol autrui age	0.00	0.00	0.00	0.00
21511700 Installations comple	6,688.91	4,735.44	0.00	11,424.35
21514600 Installations comple	1,523.02	0.00	0.00	1,523.02
21514700 Installations comple	11,414,976.49	642,324.79	0.00	12,057,301.28
21514800 Installations comple	79,917.78	1,054.46	0.00	80,972.24
21531700 Installations spécif	93,566.62	0.00	0.00	93,566.62
21535600 Installations spécif	7,363.00	0.00	0.00	7,363.00

Tableau des Amortissements

Rubriques et postes		Cumulés au début de l'exercice	Augmentation (Dotations de l'exercice)	Diminution (amortissements afférents aux élements de l'actif sortis)	Cumulés à la fin de l'exercice
21535700	Installations spécif	113,255.57	2,720.46	0.00	115,976.03
21535800	Installations spécif	7,144.73	0.00	0.00	7,144.73
21538000	Installations spécif	51,386.39	22,897.38	0.00	74,283.77
21546000	Matériel mis à dispo	68,835.76	0.00	0.00	68,835.76
21547000	Matériel acquis	17,312,521.52	2,404,586.41	0.00	19,717,107.93
21548000	Matériel autre	944,010.98	23,927.02	0.00	967,938.00
21556000	Outillage mis à disp	799.62	598.54	0.00	1,398.16
21557000	Outillage acquis TEC	181,068.22	19,229.24	0.00	200,297.46
21558000	Outillage autre	23,321.93	1,330.78	0.00	24,652.71
21566000	Matériel d'enseignem	799.00	0.00	0.00	799.00
21567000	Matériel d'enseignem	4,596,589.00	87,680.91	0.00	4,684,269.91
21568000	Matériel d'enseignem	39,262.53	1,471.45	0.00	40,733.98
21577000	Agencements & aménag	196,426.41	4,775.60	0.00	201,202.01
21578000	Agencements & aménag	458,971.50	0.00	0.00	458,971.50
21600000	Collections	392,721.31	3,448.70	0.00	396,170.01
21816000	Install génér, agnct	3,429.79	444.01	0.00	3,873.80
21817000	Install génér, agnct	9,689,339.09	267,984.46	0.00	9,957,323.55
21818000	Install génér, agnct	125,205.44	18,878.27	0.00	144,083.71
21827000	Matériel de transpor	840,634.06	64,091.36	0.00	904,725.42
21828000	Matériel de transpor	90,563.66	0.00	0.00	90,563.66
21831600	Matériel de bureau m	9,559.46	1,544.29	0.00	11,103.75
21831700	Matériel de bureau a	9,962,756.51	22,812.59	0.00	9,985,569.10
21831800	Matériel de bureau a	22,179.20	367.55	0.00	22,546.75
21832600	Matériel informatiqu	0.00	0.00	0.00	0.00
21832700	Matériel informatiqu	14,279,048.56	708,403.75	0.00	14,987,452.31
21832800	Matériel informatiqu	818,029.75	80,496.29	0.00	898,526.04
21846000	Mobilier mis à dispo	0.00	0.00	0.00	0.00
21847000	Mobilier acquis	7,288,256.77	155,348.19	0.00	7,443,604.96
21848000	Mobilier autre	86,429.79	7,865.59	0.00	94,295.38
21886000	Matériel divers mis	20,421.01	10,405.70	0.00	30,826.71
21887000	Matériels divers acq	9,380,368.97	559,048.90	0.00	9,939,417.87

Etablissement université Année 2022 Période 001 à 014	**Tableau des Amortissements**	Date 28.02.2023 Heure 19:49:08 Page 76

Rubriques et postes	Cumulés au début de l'exercice	Augmentation (Dotations de l'exercice)	Diminution (amortissements afférents aux élements de l'actif sortis)	Cumulés à la fin de l'exercice
21888000 Matériels divers aut	1,381,857.09	75,704.96	0.00	1,457,562.05
Immobilisations mises en concession				
Immobilisations corporelles en cours	0.00	0.00	0.00	0.00
23130000 Immobilisations en c	0.00	0.00	0.00	0.00
23140000 Constructions sur so	0.00	0.00	0.00	0.00
23150000 Immobilisations en c	0.00	0.00	0.00	0.00
23180000 Immobilisations en c	0.00	0.00	0.00	0.00
Immobilisations grevées de droits				
Immobilisations Corporelles (Biens Vivants)				
Participations et créances rattachées à des participations				
Autres immobilisations financières				
TOTAL	107,352,051.28	9,024,928.02	0.00	116,376,979.30

TABLEAU DES FINANCEMENTS DE L'ACTIF

EXERCICE 2022

Etablissement université
Année 2022

Tableau des financements de l'actif

Date 28.02.2023
Heure 19:50:23

Rubriques et postes	Cumul au début de l'exercice	Augmentations		Diminutions			Cumul à la fin de l'exercice
		Financements reçus	Financements reconstitués suite à la reprise de la dépréciation de l'actif financé	Reprise suite à l'amortissement de l'actif financé	Reprise suite à la dépréciation de l'actif financé	Reprise suite à la cession ou mise au rebut l'actif financé	
FINANCEMENTS DE L'ACTIF PAR L'ETAT	118 762 089,89	628 053,16	0,00	-3 211 959,43	0,00	0,00	116 178 183,62
Financements non rattachés à un actif	7 620 064,36	-1 445 658,30	0,00	0,00	0,00	0,00	6 174 406,06
Financements rattachés à un actif	111 142 025,53	2 073 711,46	0,00	-3 211 959,43	0,00	0,00	110 003 777,56
Contrepartie et financement des actifs mis à disposition des établissements	89 358 169,95	0,00	0,00	-2 273 522,02	0,00	0,00	87 084 647,93
Contrepartie et financement des actifs remis en pleine propriété	-21 886,44	0,00	0,00	-99,90	0,00	0,00	-21 986,34
Financement des autres actifs	21 805 742,02	2 073 711,46	0,00	- 938 337,51	0,00	0,00	22 941 115,97
- Etat	21 530 662,03	2 073 711,46	0,00	- 926 746,87	0,00	0,00	22 677 626,62
- ANR IA	6 967,51	0,00	0,00	-1 389,11	0,00	0,00	5 578,40
- Autres	268 112,48	0,00	0,00	-10 201,53	0,00	0,00	257 910,95
FINANCEMENTS DE L'ACTIF PAR DES TIERS AUTRES QUE L'ETAT	52 847 331,19	11 753 163,68	0,00	-2 329 338,72	0,00	0,00	62 271 156,15
Financements non rattachés à un actif	29 043 862,58	6 317 909,16	0,00	0,00	0,00	0,00	35 361 771,74
- Régions	5 727 252,88	814 399,58	0,00	0,00	0,00	0,00	6 541 652,46
- Département	0,00	0,00	0,00	0,00	0,00	0,00	0,00
- Communes	620 580,44	- 711 127,17	0,00	0,00	0,00	0,00	-90 546,73
- Autres collectivités	58 292,06	194 268,55	0,00	0,00	0,00	0,00	252 560,61
- Union Européenne	22 399 964,12	6 464 599,42	0,00	0,00	0,00	0,00	28 864 563,54
- Autres organismes	-12 096,60	7 619,32	0,00	0,00	0,00	0,00	-4 477,28

Etablissement université Année 2022	**Tableau des financements de l'actif**	Date 28.02.2023 Heure 19:50:23 Page 79

Rubriques et postes	Cumul au début de l'exercice	Augmentations		Diminutions			Cumul à la fin de l'exercice
		Financements reçus	Financements reconstitués suite à la reprise de la dépréciation de l'actif financé	Reprise suite à l'amortissement de l'actif financé	Reprise suite à la dépréciation de l'actif financé	Reprise suite à la cession ou mise au rebut l'actif financé	
- Autres	249 869,68	- 451 850,54	0,00	0,00	0,00	0,00	- 201 980,86
Financements rattachés à un actif	23 803 468,61	5 435 254,52	0,00	-2 329 338,72	0,00	0,00	26 909 384,41
- Régions	6 007 650,46	56 629,55	0,00	- 356 411,45	0,00	0,00	5 707 868,56
- Département	0,00	0,00	0,00	0,00	0,00	0,00	0,00
- Communes	2 415 680,63	87 869,46	0,00	- 178 269,88	0,00	0,00	2 325 280,21
- Autres collectivités	52 863,13	0,00	0,00	-10 130,25	0,00	0,00	42 732,88
- Union Européenne	15 238 520,89	4 762 616,71	0,00	-1 724 987,03	0,00	0,00	18 276 150,57
- Autres organismes	79 409,64	0,00	0,00	-4 831,70	0,00	0,00	74 577,94
- Autres	9 343,86	528 138,80	0,00	-54 708,41	0,00	0,00	482 774,25
TOTAUX	171 609 421,08	12 381 216,84	0,00	-5 541 298,15	0,00	0,00	178 449 339,77

TABLEAU DES DEPRECIATIONS

EXERCICE 2022

Etablissement université Année 2022 Domaine à	**Tableau des dépréciations**	Date 28.02.2023 Heure 19:56:05 Page 81

Rubriques et Postes	Solde à l'ouverture de l'exercice	Dotations de l'exercice	Reprises de l'exercice	Solde à la clôture de l'exercice
Dépréciations des immobilisations	0,00	0,00	0,00	0,00
Dépréciations des stocks en cours	0,00	0,00	0,00	0,00
Dépréciations des comptes de tiers	959 471,45	1 241 109,48	- 939 901,46	1 260 679,47
Dépréciations des comptes financiers	0,00	0,00	0,00	0,00
Total des dépréciations	959 471,45	1 241 109,48	- 939 901,46	1 260 679,47

TABLEAU DES PROVISIONS

EXERCICE 2022

Etablissement université Année 2022 Période 001 à 014	**Tableau des Provisions**	Date 28.02.2023 Heure 19:57:22 Page 83

Rubriques	Provisions au début de l'exercice	Augmentations Dotations de l'exercice	Diminutions Reprises de l'exercice	Provisions à la fin de l'exercice
Provisions réglementées				
Provisions pour risques et charges	45,000.00	32,500.00	0.00	77,500.00
15110000 Provisions pour litiges	45,000.00	32,500.00	0.00	77,500.00
Provisions pour dépréciation				
TOTAL	45,000.00	32,500.00	0.00	77,500.00

ECHEANCES DES CREANCES ET DETTES A LA CLOTURE D'EXERCICE

EXERCICE 2022

Echéances des Créances et Dettes à la clôture d'exercice

		Degré de liquidité de l'actif				Degré d'exigibilité du passif		
CREANCES	Montant net au bilan	Echéances à moins un an	Echéances à plus un an	**DETTES**	Montant net au bilan	Ech. à moins un an	Ech. à plus un an	Ech. à plus cinq ans
Créances de l'actif immobilisé:								
Créances rattachées à des participations	5,000.00			Emprunts et dettes financières divers	-127,117.17			
Prêts	1,019.45			Dettes achats prestations et cptes rattachés	-3,428,380.47			
Autres créances immobilisées	5,189.28			Dettes fiscales et sociales	8,605.64			
Créances de l'actif circulant:								
Créances ventes prestation et cptes rattachés	6,530,906.85			Dettes valeurs immobilisées et cptes rattachés	-1,796,432.24			
Créances diverses	2,858,424.94			Dettes diverses	-10,554,335.49			
Charges constatées d'avance	0.00			Produits constatés d'avance	-7,644,262.40			
TOTAL	9,400,540.52			**TOTAL**	-23,541,922.13			

ELEMENTS SIGNIFICATIFS CINQ DERNIERS EXERCICES

EXERCICE 2022

Eléments significatifs cinq derniers exercices

Nature des indications	2018	2019	2020	2021	2022
Dotation en fin d'exercice					
Dotation initiale	103,046,673.97	104,074,846.71	104,807,758.73	105,747,697.58	104,302,039.28
Opérations et résultats de l'exercice					
Chiffre d'affaire hors taxes					
Résultat avant impôt et charges calculées (amortissements et provisions)					
Impôts sur les bénéfices (le cas échéant)					
Résultat après impôt et charges calculées (amortissement et provisions)					
Capacité d'autofinancement	1,826,768.36	4,141,418.05	5,367,657.36	8,051,967.23	7,319,880.37
Personnel					
Effectif moyen des salariés employés pendant l'exercice					
Montant de la masse salariale de l'exercice	63,908,187.36	66,631,743.63	67,560,540.18	71,050,501.46	77,244,813.19
Montant des sommes versées au titre des avantages sociaux de l'exercice (sécurité sociale, oeuvres sociales ...)	32,236,758.77	33,374,209.01	34,045,780.09	34,494,494.17	37,184,170.04

TABLEAU DES AFFECTATIONS DE RESULTATS

EXERCICE 2022

Etablissement université Année 2022 Période 001 à 015	**Tableau des affectations de résultats**	Date 28.02.2023 Heure 20:02:11 Page 89

Origines		
1. Report à nouveau antérieur		-8,770,031.09
2. Résultat de l'exercice dont résultat courant après impôt		3,502,542.48
3. Prélèvement sur les réserves		42,357,916.19
Affectations		
4. Affectations aux réserves		
Autres réserves	42,357,916.19	
5. Report à nouveau	-8,770,031.09	
TOTAUX :	33,587,885.10	37,090,427.58

DERNIER FEUILLET DU COMPTE FINANCIER

EXERCICE 2022

Visa du compte financier de l'exercice 2022

Vu le décret n° 2012-1246 du 7 novembre 2012 modifié relatif à la gestion budgétaire et comptable public, notamment les articles 24, 32 et 212

Le compte financier, établi par l'agent comptable, soumis au visa de l'ordonnateur, comprend
- les états retraçant les autorisations budgétaires prévues au 1° de l'article 175 du décret du 7 novembre 2012 susvisé et leur exécution ; (pour les organismes soumis à la comptabilité budgétaire)
- le tableau présentant l'équilibre financier prévu au 2° de l'article 175 du décret du 7 novembre 2012 susvisé, tel qu'exécuté ; (pour les organismes soumis à la comptabilité budgétaire)
- les états financiers annuels prévus à l'article 202 du décret du 7 novembre 2012 susvisé : bilan, compte de résultat et annexe ;
- la balance des valeurs inactives (le cas échéant)

Je certifie que ce compte financier retrace les comptabilités dont j'ai la charge et les ordres transmis à l'agent comptable en application des articles 24 et 32 du décret du 7 novembre 2012 susvisé.

Fait à SAINT-DENIS, le 28/02/2023

Le PRÉSIDENT DE L'UNIVERSITÉ
Pr Frédéric MIRANVILLE

UNIVERSITÉ DE LA RÉUNION
DAJI

UNIVERSITÉ DE LA RÉUNION

Direction des finances et de la comptabilité

COMPTE FINANCIER 2022

CONSEIL D'ADMINISTRATION DU 16/03/2023

Le Président de l'Université

UNIVERSITÉ DE LA RÉUNION DAJI

Pr. Frédéric MIRANVILLE

UNIVERSITÉ DE LA RÉUNION

Direction des finances et de la comptabilité

COMPTE FINANCIER 2022

CONSEIL D'ADMINISTRATION DU 16/03/2023

T01 - Tableau des autorisations d'emplois (pour vote)
T02 - Tableau des autorisations budgétaires (pour vote)
T03 - Tableaux des dépenses par destination et recettes par origine (pour information)
T04 - Tableau de l'équilibre financier (pour vote)
T05 - Tableau présentant les opérations pour compte de tiers (pour information)
T06 - Tableaux de situation patrimoniale (pour vote)
T07 - Tableau présentant le plan de trésorerie (pour information)
T08 - Tableau des opérations liées aux recettes fléchées (pour information)
T09 - Tableaux agrégés des opérations pluriannuelles (pour vote)
T09 bis - Tableaux détaillés des opérations pluriannuelles et programmation (pour information)
T10 - Tableau de synthèse budgétaire et comptable (pour information)
T11 - Plan pluriannuel d'investissement (pour information)
T12- Tableau retraçant les moyens des unités mixtes de recherche (pour information)

Périmètre financier : UNIVERSITE DE LA REUNION

Type de budget : Compte Financier 2022

Exercice : 2022

Tableau 1

AUTORISATIONS D'EMPLOIS (pour vote)

Catégories d'emplois	Nature des emplois		(A) Emplois sous plafond Etat En ETPT*	(B) Emplois financés sur ressources propres En ETPT*	(C) = (A) + (B) Global
Enseignants, Enseignants-chercheurs, Chercheurs	Permanents	Titulaires	479		479
		CDI	2		2
	Non permanents	CDD	65	75	140
S/total Enseignants, Enseignants-chercheurs, Chercheurs			**546**	**75**	**621**
BIATSS	Permanents	Titulaires	445		445
		CDI	1	22	23
	Non permanents	CDD	27	381	408
S/total BIATSS			**473**	**403**	**876**
Totaux			**1019**	**478**	**1497**
					Plafond global des emplois
Plafond des emplois Etat			**1019**		

* **ETPT** : Equivalent Temps Plein Travaillé

Conseil d'Administration du 16/03/2023

Périmètre financier : Universite de La Réunion
Type de budget : Compte financier 2022

Exercice : 2022
Tableau 2

Autorisations budgétaires (pour vote)

Dépenses

	AE					CP				
	COFI 2021	BI 2022	BR 2 2022	COFI 2022	Ecarts entre le compte financier et budget rectificatif n°2	COFI 2021	BI 2022	BR 2 2022	COFI 2022	Ecarts entre le compte financier et budget rectificatif n°2
Personnel	106 760 179	109 567 417	114 404 832	113 614 102	-790 730	106 760 179	109 567 417	114 404 832	113 614 102	-790 730
dont contributions employeur au CAS Pension	*23 964 830*	*27 400 218*	*31 267 394*	*24 887 864*	*-6 379 530*	*23 964 830*	*27 400 218*	*31 267 394*	*24 887 864*	*-6 379 530*
Fonctionnement	16 748 218	24 930 777	25 824 656	18 905 887	-6 918 769	17 530 114	24 903 327	20 163 550	19 491 527	-672 024
Investissement	20 423 770	11 129 856	11 329 856	7 999 592	-3 330 264	14 758 485	23 732 957	18 703 408	18 703 329	-79
TOTAL DES DÉPENSES	143 932 167	145 628 050	151 559 344	140 519 581		139 048 779	158 203 701	153 271 790	151 808 957	
Solde (excédent)									34 692	

Recettes

RE					
COFI 2021	BI 2022	BR 2 2021	COFI 2022	Ecarts entre le compte financier et budget rectificatif n°2	
130 193 517	136 507 707	130 835 523	130 780 406	-55 117	**Recettes globalisées**
111 218 402	110 923 209	115 157 718	114 932 037	-225 681	Subvention pour charges de service public
590 778	50 000	1 946 660	1 000 782	-945 879	Autres financements de l'Etat
1 115 405	1 000 000	1 153 761	818 286	-335 475	Fiscalité affectée
4 892 709	14 010 360	1 438 718	2 244 282	805 564	Autres financements publics
12 376 223	10 524 138	11 138 665	11 785 018	646 353	Recettes propres
7 724 039	20 695 994	21 436 268	21 063 244	-373 024	**Recettes fléchées**
1 119 769		5 564 710	4 218 889	-1 345 821	Financements de l'Etat fléchés
6 604 270	20 695 994	15 871 557	16 844 354	972 797	Autres financements publics fléchés
				0	Recettes propres fléchées
137 917 556	157 203 701	152 271 790	151 843 649		**TOTAL DES RECETTES**
-1 131 223	-1 000 000	-1 000 000			**Solde (déficit)**

Conseil d'Administration du 16/03/2023

Périmètre financier : UNIVERSITE DE LA REUNION

Type de budget : Compte financier 2022

Exercice : 2022

Tableau 3

DEPENSES PAR DESTINATION ET RECETTES PAR ORIGINE (pour information)

Dépenses	Dépenses de l'organisme							
	Personnel		Fonctionnement et intervention		Investissement		Total	
	AE = CP		AE	CP	AE	CP	AE	CP
Sous-total Formation initiale et continue (D101 à D103)	**57 990 009**	**57 990 009**	**4 120 298**	**3 881 457**	**799 782**	**996 423**	**62 910 088**	**62 867 888**
D101 - Formation initiale et continue de niveau Licence	47 677 189	47 677 189	3 086 031	3 022 832	681 292	852 628	51 444 511	51 552 650
D102 - Formation initiale et continue de niveau Master	8 561 658	8 561 658	841 220	665 963	118 490	139 641	9 521 368	9 367 261
D103 - Formation initiale et continue de niveau Doctorat	1 751 162	1 751 162	193 047	192 661	0	4 154	1 944 209	1 947 978
D105 - Bibliothèques et documentation	**4 052 650**	**4 052 650**	**561 707**	**619 496**	**23 292**	**22 511**	**4 637 648**	**4 694 657**
Sous-total Recherche universitaire (D106 à D112)	**27 308 559**	**27 308 559**	**4 217 171**	**4 490 918**	**1 106 853**	**1 354 298**	**32 632 583**	**33 153 775**
D106 - Recherche universitaire en sciences de la vie, biotechnologie et santé	5 773 127	5 773 127	1 332 606	1 402 884	753 710	329 231	7 859 443	7 505 243
D107 - Recherche universitaire en mathématiques, sciences et techniques de l'information et de la communication, micro et nanotechnologies	3 289 383	3 289 383	29 802	21 397	8 563	5 289	3 327 749	3 316 070
D108 - Recherche universitaire en physique, chimie et sciences pour l'ingénieur	3 267 016	3 267 016	970 148	1 020 639	267 595	893 694	4 504 758	5 181 349
D110 - Recherche universitaire en sciences de la terre, de l'univers et de l'environnement	3 733 399	3 733 399	433 180	572 610	12 773	9 447	4 179 352	4 315 455
D111 - Recherche universitaire en sciences de l'homme et de la société	10 310 904	10 310 904	692 270	656 062	29 066	78 455	11 032 241	11 045 422
D112 - Recherche universitaire interdisciplinaire et transversale	934 729	934 729	759 165	817 325	35 146	38 183	1 729 040	1 790 237
D113 - Diffusion des savoirs et musées	**0**	**0**	**4 232**	**2 116**	**0**	**8 038**	**4 232**	**10 154**
D114 - Immobilier	**6 829 659**	**6 829 659**	**4 179 840**	**3 750 078**	**5 375 823**	**15 552 605**	**16 385 322**	**26 132 342**
D115 - Pilotage et support	**13 310 907**	**13 310 907**	**3 064 567**	**4 261 544**	**637 307**	**671 524**	**17 012 781**	**18 243 975**
Sous-total Étudiants (D201 à D203)	**4 122 318**	**4 122 318**	**2 758 073**	**2 485 918**	**56 536**	**97 930**	**6 936 926**	**6 706 165**
D201 - Aides directes aux étudiants	1 564 388	1 564 388	1 917 578	1 837 645	7 863	36 334	3 489 829	3 438 367
D203 - Santé des étudiants et activités associatives, culturelles et sportives	2 557 930	2 557 930	840 494	648 273	48 673	61 596	3 447 097	3 267 798
Total des dépenses par destination	**113 614 102**	**113 614 102**	**18 905 887**	**19 491 527**	**7 999 592**	**18 703 329**	**140 519 581**	**151 808 957**

SOLDE BUDGETAIRE (excédent)	**34 692**

Recettes	Recettes de l'organisme								
	Recettes globalisées					Recettes fléchées			Total
	Subvention pour charges de service public	Autres financements de l'Etat	Fiscalité affectée	Autres financements publics	Recettes propres	Financements de l'Etat fléchés	Autres financements publics fléchés	Recettes propres fléchées	
FD010 Subvention pour charges de service public	114 932 037								**114 932 037**
FD020 Droits d'inscription					1 779 051				**1 779 051**
FD030 Formation continue, diplômes propres et VAE					1 939 171				**1 939 171**
FD040 Taxe d'apprentissage					446 672				**446 672**
FD050 Contrats et prestations de recherche hors ANR					28 398				**28 398**
FD060 Valorisation					896 116				**896 116**
FD070 ANR investissements d'avenir									**0**
FD080 ANR hors investissements d'avenir				217 048,79					**217 049**
FD090 Subventions d'exploitation et financement des actifs - Région				797 807,63			8 236 039,66		**9 033 847**
FD100 Subventions d'exploitation et financement des actifs - Union Européenne				692 667,81			8 608 314,83		**9 300 983**
FD110 Subventions d'exploitation et financement des actifs - Autres		1 000 782		536 758,24	678 584	4 218 889			**6 435 013**
FD120 Fondations - fonds propres, réserves, dons et legs					1 160				**1 160**
FD130 Autres recettes			818 286		6 015 867				**6 834 154**
Total des recettes par origine	**114 932 037**	**1 000 782**	**818 286**	**2 244 282**	**11 785 018**	**4 218 889**	**16 844 354**	**0**	**151 843 649**
	130 780 406					**21 063 244**			

Conseil d'Administration du 16/03/2023

Périmètre financier : Universite de La Réunion
Type de budget : Compte financier 2022

Exercice : 2022
Tableau 4

Equilibre Financier (pour vote)

Besoins (utilisation des financements)	COFI 2021	BI 2022	BR 2 2022	COFI 2022	Ecarts entre le compte financier et budget rectificatif n°2
Solde budgétaire (déficit)	1 131 223	1 000 000	1 000 000		-1 000 000
					0
Remboursements d'emprunts (capital) Nouveaux prêts (capital) Dépôts et cautionnements	8 560	4 424	4 136	4 242	106
					0
Opérations au nom et pour le compte de tiers (décaissements de l'exercice)	327 732	471 186	480 367	969 630	489 263
					0
Autres décaissements sur comptes de tiers (non budgétaires)	30 080			455 008	455 008
Sous-total des opérations ayant un impact négatif sur la trésorerie de l'organisme	**1 497 594**	**1 475 610**	**1 484 503**	**1 428 880**	**-55 623**
(abondement) Variation de trésorerie	**869 462**			**3 565 143**	
dont Abondement de la trésorerie fléchée				*76 976*	
dont Abondement de la trésorerie disponible (non fléchée)	*1 549 019*	*14 693*		*3 488 167*	
TOTAL DES BESOINS	**2 367 056**	**1 475 610**	**1 484 503**	**4 994 023**	**3 509 520**

Financements (couverture des besoins)	COFI 2021	BI 2022	BR 2 2022	COFI 2022	Ecarts entre le compte financier et budget rectificatif n°2
				34 692	34 692
					0
	9 577	5 265	8 220	9 179	959
					0
	260 631	307 917	1 345 838	819 673	-526 166
					0
	2 096 848			4 130 479	4 130 479
Sous-total des opérations ayant un impact positif sur la trésorerie de l'organisme	**2 367 056**	**313 183**	**1 354 058**	**4 994 023**	**3 639 965**
Variation de trésorerie (prélèvement)		**1 162 427**	**130 445**		
dont Prélèvement sur la trésorerie fléchée	*679 558*	*1 177 121*			
dont Prélèvement sur la trésorerie disponible (non fléchée)			*130 445*		
TOTAL DES FINANCEMENTS	**2 367 056**	**1 475 610**	**1 484 503**	**4 994 023**	**3 509 520**

Conseil d'Administration du 16/03/2023

Périmètre financier : Universite de La Réunion
Type de budget : Compte financier 2022

Exercice : 2022
Tableau 5

Opérations pour le compte de tiers (pour information)

Opérations ou regroupement d'opérations de même nature	Comptes	Libellé	Décaissements	Encaissements
Projets (AMI...)	47310000	Recettes à transférer	733 344	734 571
TVA	44500000		236 286	85 102
Autres opérations pour comptes de tiers			455 008	4 130 479
TOTAL			**1 424 638**	**4 950 152**

Conseil d'Administration du 16/03/2023

Périmètre financier : Université de la Réunion
Type de budget : Compte financier 2022

Exercice : 2022
Tableau 6

Situation Patrimoniale (partie 1 pour vote - partie 2 pour information)

Compte de résultat prévisionnel

CHARGES	COFI 2021	BI 2022	BR 2 2022	COFI 2022	Ecarts entre le compte financier et budget rectificatif n°2
Personnel	104 302 262	106 909 607	111 745 722	113 074 130	1 328 408
dont charges de pensions civiles	*23 964 118*	*27 400 218*	*27 400 218*	*24 887 864*	*-2 512 354*
Fonctionnement	17 817 019	18 678 395	14 457 280	20 600 705	6 143 424
Dotations aux amortissements	9 003 438	8 364 080	8 364 080	10 177 719	1 813 639
TOTAL DES CHARGES	**131 122 719**	**133 952 082**	**134 567 082**	**143 852 554**	**9 285 471**
Résultat prévisionnel : bénéfice	5 295 007	2 555 625	2 783 325	3 502 543	719 217
TOTAL EQUILIBRE du compte de résultat prévisionnel	**136 417 726**	**136 507 707**	**137 350 408**	**147 355 096**	**10 004 689**

PRODUITS	COFI 2021	BI 2022	BR 2 2022	COFI 2022	Ecarts entre le compte financier et budget rectificatif n°2
Subventions de l'Etat	112 060 248	110 923 209	115 157 718	117 166 961	2 009 243
Fiscalité affectée	1 447 335	1 000 000	*1 153 761*	818 286	-335 475
Autres subventions	7 329 368	14 060 360	9 900 263	12 869 293	2 969 029
Autres produits	9 815 745	4 724 138	5 338 665	10 959 259	5 620 593
Quote part des subventions d investissement	5 765 030	5 800 000	5 800 000	5 541 298	-258 702
TOTAL DES PRODUITS	**136 417 726**	**136 507 707**	**137 350 408**	**147 355 096**	**10 004 689**
Résultat prévisionnel : perte					0
TOTAL EQUILIBRE du compte de résultat prévisionnel	**136 417 726**	**136 507 707**	**137 350 408**	**147 355 096**	**10 004 689**

Calcul de la capacité d'autofinancement (CAF)	COFI 2021	BI 2022	BR 2 2022	COFI 2022	Ecarts entre le compte financier et budget rectificatif n°2
Résultat prévisionnel de l'exercice	**5 295 007**	**2 555 625**	**2 783 325**	**3 502 542,63**	**719 217**
+ dotations aux amortissements, dépréciations et provisions	9 003 438	8 364 080	8 364 080	10 177 719	1 813 639
- reprises sur amortissements, dépréciations et provisions	481 448			819 083	819 083
+ valeur nette comptable des éléments d'actifs cédés					0
- produits de cession d'éléments d'actifs					0
- quote-part des subventions d'investissement virée au résultat de l'exercice	5 765 030	5 800 000	5 800 000	5 541 298	-258 702
CAF ou IAF	**8 051 967**	**5 119 705**	**5 347 405**	**7 319 880,52**	**1 972 475**

État prévisionnel de l'évolution de la situation patrimoniale en droits constatés

EMPLOIS	COFI 2021	BI 2022	BR 2 2022	COFI 2022	Ecarts entre le compte financier et budget rectificatif n°2
Insuffisance d'autofinancement					0
Investissements	16 751 133	23 726 457	18 703 408	18 690 942	-12 466
Remboursement des dettes financières	7 971			238 668	238 668
TOTAL DES EMPLOIS	**16 759 104**	**23 726 457**	**18 703 408**	**18 929 610**	**226 202**
APPORT au FONDS DE ROULEMENT	**2 511 486**	**2 089 242**	**1 565 380**	**1 024 974**	**-540 406**

RESSOURCES	COFI 2021	BI 2022	BR 2 2022	COFI 2022	Ecarts entre le compte financier et budget rectificatif n°2
Capacité d'autofinancement	8 051 967	5 119 705	5 347 405	7 319 881	1 972 475
Financement de l'actif par l'État	1 129 269	20 695 994	14 921 383	628 053	-14 293 330
Financement de l'actif par des tiers autres que l'État	10 061 287			11 753 164	11 753 164
Autres ressources	18 877			11 745	11 745
Augmentation des dettes financières	9 190			241 742	241 742
TOTAL DES RESSOURCES	**19 270 590**	**25 815 699**	**20 268 788**	**19 954 584**	**-314 204**
PRELEVEMENT sur FONDS DE ROULEMENT					**0,00**

Variation et niveau du fonds de roulement, du besoin en fonds de roulement et de la trésorerie

	COFI 2021	BI 2022	BR 2 2022	COFI 2022	Ecarts entre le compte financier et budget rectificatif n°2
Variation du FONDS DE ROULEMENT	2 511 486	2 089 242	1 565 380	1 024 974	-540 406
Variation du BESOIN en FONDS DE ROULEMENT	1 642 024	3 251 670	1 695 825	-2 540 169	-4 235 994
Variation de la TRESORERIE	869 462	-1 162 428	-130 445	3 565 143	3 695 588
Niveau final du FONDS DE ROULEMENT	19 335 352	22 660 475	22 466 112	20 360 326	-2 105 786
Niveau final du BESOIN en FONDS DE ROULEMENT	12 763 416	19 298 819	16 595 026	10 223 247	-6 371 779
Niveau final de la TRESORERIE	6 571 936	3 361 656	5 871 086	10 137 079	4 265 993

Conseil d'Administration du 16/03/2023

Périmètre financier : Université de la Réunion

Type de budget : Compte financier 2022

Exercice : 2022

Tableau 7

Plan de Trésorerie prévisionnel

	janvier	février	mars	avril	mai	juin	juillet	août	septembre	octobre	novembre	décembre	TOTAL Variation de la trésorerie annuelle
SOLDE INITIAL (début de mois)	6 571 935,87	22 666 200,14	11 837 686,00	30 104 175,38	19 749 314,99	8 561 106,89	37 219 719,30	25 999 950,24	19 568 103,45	22 114 663,17	17 314 997,18	9 571 572,09	
ENCAISSEMENTS													
Recettes budgétaires globalisées	**28 120 004,79**	**948 137,23**	**29 481 299,97**	**3 038 825,26**	**590 385,14**	**40 012 432,10**	**2 323 508,24**	**2 196 431,20**	**17 108 916,64**	**990 926,53**	**1 125 935,40**	**4 843 623,41**	**130 780 405,91**
Subvention pour charges de service public	27 424 572,00	0,00	28 372 765,00	1 273 000,00	0,00	38 392 214,00	0,00	699 332,00	16 453 770,00	0,00	0,00	2 316 384,00	114 932 037,00
Autres financements de l'Etat	15 620,59	258 501,00	57 903,05	232 908,64	0,00	3 316,55	31 879,15	6 000,00	340 518,13	26 953,28	27 181,51	0,00	1 000 781,90
Fiscalité affectée	0,00	0,00	0,00	0,00	0,00	0,00	818 286,11	0,00	0,00	0,00	0,00	0,00	818 286,11
Autres financements publics	0,00	99 602,58	361 695,09	15 528,96	15 682,92	101 277,57	18 416,34	165 921,00	133 000,00	519 070,57	151 736,70	662 350,74	2 244 282,47
Recettes propres	679 812,20	590 033,65	688 936,83	1 517 387,66	574 682,22	1 515 623,98	1 454 926,64	1 325 178,20	181 628,51	444 902,68	947 017,19	1 864 888,67	11 785 018,43
Recettes budgétaires fléchées	**397 155,58**	**19 790,72**	**68 855,41**	**699 385,99**	**765 077,60**	**1 571 574,18**	**833 212,46**	**2 729 524,99**	**766 319,77**	**4 508 536,70**	**3 813 326,61**	**4 890 483,44**	**21 063 243,45**
Financements de l'Etat fléchés	0,00	0,00	0,00	0,00	0,00	22 648,12	0,00	0,00	0,00	1 983 795,00	923 604,08	1 288 841,92	4 218 889,12
Autres financements publics fléchés	397 155,58	19 790,72	68 855,41	699 385,99	765 077,60	1 548 926,06	833 212,46	2 729 524,99	766 319,77	2 524 741,70	2 889 722,53	3 601 641,52	16 844 354,33
Recettes propres fléchées	0,00	0,00	0,00	0,00	0,00	0,00	0,00	0,00	0,00	0,00	0,00	0,00	0,00
Opérations non budgétaires	**720,11**	**53,00**	**1 481,97**	**1 047,11**	**583,00**	**1 007,11**	**795,11**	**748,11**	**1 060,11**	**565,00**	**565,00**	**553,00**	**9 178,63**
Emprunts : encaissements en capital	0	0	0	0	0	0	0	0	0	0	0	0	0,00
Prêts : encaissements en capital	561	0	846	411	0	636	636	536	636	300	300	500	5 362,63
Dépôts et cautionnements	159	53	636	636	583	371	159	212	424	265	265	53	3 816,00
Opérations gérées en compte de tiers	**3 168,09**	**638,77**	**52 499,88**	**3 991,50**	**5 919,56**	**115 864,27**	**4 862,52**	**0,00**	**13 311,77**	**608 235,77**	**3 370,98**	**4 138 288,87**	**4 950 151,98**
TVA encaissée	3 168	639	6 540	3 992	5 920	8 624	4 863	0	13 312	26 892	3 371	7 782	85 101,55
Dispositifs d'intervention pour compte de tiers : encaissements	0	0	45 960	0	0	107 240	0	0	0	581 344	0	28	734 571,10
Autres encaissements d'opérations gérées en compte de tiers	0	0	0	0	0	0	0	0	0	0	0	4 130 479	4 130 479,33
TOTAL	**28 521 048,57**	**968 619,72**	**29 604 137,23**	**3 743 249,86**	**1 361 945,30**	**41 700 877,66**	**3 162 378,33**	**4 926 704,30**	**17 889 608,29**	**6 108 264,00**	**4 943 197,99**	**13 872 948,72**	**156 802 979,97**
DECAISSEMENTS													
Enveloppes hors recettes fléchées	**10 630 636,29**	**10 306 968,16**	**10 069 617,89**	**12 201 400,21**	**10 547 468,76**	**11 937 962,91**	**11 292 003,25**	**10 084 855,49**	**13 600 313,46**	**9 982 686,15**	**10 329 102,52**	**9 839 654,17**	**130 822 689,26**
Personnel	8 444 745,60	8 801 627,57	8 960 047,61	8 929 074,65	8 862 420,62	8 947 808,75	9 171 066,07	9 026 255,04	9 542 873,84	9 293 816,18	9 310 993,52	8 853 343,33	108 144 072,78
Fonctionnement	1 402 098,53	1 283 485,97	930 408,76	2 579 023,49	1 303 356,24	2 251 452,05	1 608 063,62	715 609,11	2 546 433,40	589 116,91	641 913,70	769 297,53	16 620 259,31
Investissement	783 792,16	221 874,62	179 161,52	693 302,07	381 691,90	738 702,11	512 873,56	342 991,34	1 511 006,22	99 753,06	376 195,30	217 013,31	6 058 357,17
Dépenses sur recettes fléchées	**1 742 849,69**	**1 453 860,15**	**1 241 387,31**	**1 862 075,56**	**1 975 461,74**	**1 064 123,17**	**3 066 523,47**	**1 283 514,31**	**1 686 346,08**	**921 967,61**	**2 090 222,10**	**2 617 936,50**	**20 986 267,69**
Personnel	538 104	478 356	445 272	473 730	485 994	571 833	528 638	318 101	405 000	417 000	404 000	404 000	5 470 028,98
Fonctionnement	125 026	45 814	30 178	20 103	0	0	195 496	369 206	350 413	126 951	738 564	869 516	2 871 267,33
Investissement	1 079 720	929 690	765 937	1 368 242	1 489 467	492 290	2 342 389	576 207	930 933	378 017	947 658	1 344 420	12 644 971,39
Opérations non budgétaires	**0,00**	**1 053,00**	**0,00**	**1 606,00**	**106,36**	**0,00**	**1 000,00**	**159,00**	**106,00**	**106,00**	**106,00**	**0,00**	**4 242,36**
Emprunts : remboursements en capital	0	0	0	0	0	0	0	0	0	0	0	0	0,00
Prêts : décaissements en capital	0	1 000	0	1 500	0	0	1 000	0	0	0	0	0	3 500,00
Dépôts et cautionnements	0	53	0	106	106	0	0	159	106	106	106	0	742,36
Opérations gérées en compte de tiers	**53 298,32**	**35 232,55**	**26 642,65**	**33 028,48**	**27 116,54**	**40 179,17**	**22 620,67**	**10 022,29**	**56 283,03**	**3 170,23**	**267 192,46**	**849 851,55**	**1 424 637,94**
TVA décaissée	40 098,32	11 632,55	8 642,65	15 828,48	10 316,54	22 179,17	20 220,67	9 622,29	56 283,03	3 170,23	4 641,62	33 650,88	236 286,43
Dispositifs d'intervention pour compte de tiers : décaissements	13 200,00	23 600,00	18 000,00	17 200,00	16 800,00	18 000,00	2 400,00	400,00	0,00	0,00	42 400,00	581 343,56	733 343,56
Autres décaissements d'opérations gérées en compte de tiers	0,00	0,00	0,00	0,00	0,00	0,00	0,00	0,00	0,00	0,00	220 150,84	234 857,11	455 007,95
TOTAL	**12 426 784,30**	**11 797 133,86**	**11 337 647,85**	**14 098 110,25**	**12 550 153,40**	**13 042 265,25**	**14 382 147,39**	**11 358 551,09**	**15 343 048,57**	**10 907 929,99**	**12 686 623,08**	**13 307 442,22**	**153 237 837,25**
SOLDE DU MOIS	**16 094 264,27**	**-10 828 514,14**	**18 266 489,38**	**-10 354 860,39**	**-11 188 208,10**	**28 658 612,41**	**-11 219 769,06**	**-6 431 846,79**	**2 546 559,72**	**-4 799 665,99**	**-7 743 425,09**	**565 506,50**	**3 565 142,72**
SOLDE CUMULE	**22 666 200,14**	**11 837 686,00**	**30 104 175,38**	**19 749 314,99**	**8 561 106,89**	**37 219 719,30**	**25 999 950,24**	**19 568 103,45**	**22 114 663,17**	**17 314 997,18**	**9 571 572,09**	**10 137 078,59**	

Conseil d'Administration du 16/03/2023

Périmètre financier : Universite de La Réunion
Type de budget : Compte financier 2022

Exercice : 2022

Opérations liées aux recettes fléchées (Réalisé) :

	Antérieures à N non dénouées	Réalisé N	N+1	N+2	N+3
Position de financement des opérations fléchées en début d'exercice	**0,00**	**-817 993,51**	**-741 017,75**	**-307 243,97**	**-0,16**
Recettes fléchées	**29 260 428,47**	**21 063 243,45**	**27 653 207,82**	**16 329 511,89**	**779 723,39**
Financements de l'Etat fléchés	10 857 806,94	4 218 889,12	4 625 635,82	0,00	0,00
Autres financements publics fléchés	8 053 545,15	16 844 354,33	23 027 572,00	16 329 511,89	779 723,39
Recettes propres fléchées	10 349 076,38	0,00	0,00	0,00	0,00
Dépenses sur recettes fléchées	**30 078 421,98**	**20 986 267,69**	**27 219 434,04**	**16 022 268,08**	**779 723,39**
Personnel (AE=CP)					
AE	11 174 118,35	5 470 028,98	5 160 903,96	4 356 201,68	427 302,00
CP	11 174 118,35	5 470 028,98	5 160 903,96	4 356 201,68	427 302,00
Fonctionnement et intervention					
AE	10 301 427,93	2 871 267,33	7 693 665,31	1 236 958,25	58 003,33
CP	8 824 393,22	2 871 267,33	8 077 313,04	2 330 345,23	58 003,33
Investissement					
AE	14 367 926,69	4 249 476,20	16 467 577,50	11 174 281,76	0,00
CP	10 079 910,41	12 644 971,39	13 981 217,04	9 335 721,17	294 418,06
Solde budgétaire de l'exercice résultant des opérations fléchées	**-817 993,51**	**76 975,76**	**433 773,78**	**307 243,81**	**0,00**

Conseil d'Administration du 16/03/2023

Périmètre financier : Universite de La Réunion
Type de budget : Compte financier 2022

Exercice : 2022

Tableau agrégé des opérations pluriannuelles (réalisé) :

Dépenses

Opérations		Montant de l'opération	Autorisations d'engagement								Crédits de paiement								Restes	
			AE ouvertes < N	Conso AE < N	Reports ou Reprogrammations N	AE nouvelles ouvertes N	Total AE N	Prévisions conso AE N	Conso AE N	Reste à consommer AE N	CP ouverts < N	Conso CP < N	Reports ou Reprogrammations N	CP nouveaux ouverts N	Total CP N	Prévisions conso CP N	Conso CP N	Reste à consommer CP N	Restes à engager >= N (AE)	Restes à payer >= N sur AE consommées <=N (CP)
OS16C001	C.RECH 926 - EXPOS INTERACTIVE SUR LE DIABETE ICAR	55 000,00	55 000,00	49 534,08	0,00	0,00	0,00	0,00	0,00	0,00	55 000,00	49 534,08	0,00	0,00	0,00	0,00	0,00	0,00	5 465,92	0,00
UE16R004	C.RECH 926 - PROJET ERASMUS+ ICARE	330 140,98	321 395,73	320 869,30	0,00	8 745,25	8 745,25	6 612,43	6 612,43	2 132,82	320 757,69	320 757,30	0,00	8 745,25	8 745,25	575,61	5 481,30	3 263,95	2 659,25	1 243,13
RE16R006	C.RECH 926 - COLLOQUE TEP CEMOI	4 000,00	4 000,00	3 930,00	0,00	0,00	0,00	0,00	0,00	0,00	4 000,00	3 930,00	0,00	0,00	0,00	0,00	0,00	0,00	70,00	0,00
AS16C003	C.RECH 926 - PROJET ZEEWA LIM	15 000,00	15 000,00	12 799,58	0,00	0,00	0,00	0,00	0,00	0,00	15 000,00	12 799,58	0,00	0,00	0,00	0,00	0,00	0,00	2 200,42	0,00
FC17R001	C.RECH 926 - VARIABILITE SPATIO TEMPORELLE LE2P	95 601,09	95 601,09	93 097,22	0,00	0,00	0,00	0,00	0,00	0,00	95 600,09	93 097,22	0,00	0,00	0,00	0,00	0,00	0,00	2 503,87	0,00
AP16C001	C.RECH 926 - ANTIEROTHOMBOSE ET ACCID VASC DETROI	85 000,00	85 000,00	83 601,37	0,00	0,00	0,00	0,00	0,00	0,00	85 000,00	83 601,37	0,00	0,00	0,00	0,00	0,00	0,00	1 398,63	0,00
FC16R004	C.RECH 926 - MISE A NIV PLAT TECHN CYROI DET+PIMIT	3 158 331,22	3 158 331,22	3 117 291,96	0,00	0,00	0,00	0,00	0,00	0,00	3 336 479,29	3 099 564,31	0,00	0,00	0,00	0,00	0,00	0,00	41 039,26	17 727,65
FC17R003	C.RECH 926 - PROJET DIVINES PVBMT	393 295,32	393 295,32	393 295,32	0,00	0,00	0,00	0,00	0,00	0,00	376 091,32	393 295,32	0,00	0,00	0,00	0,00	0,00	0,00	0,00	0,00
FC17R004	C.RECH 926 - BARR DE PROTEC CONTR LES REQUI PIMENT	17 500,00	17 500,00	15 183,45	0,00	0,00	0,00	0,00	0,00	0,00	17 500,00	15 183,45	0,00	0,00	0,00	0,00	0,00	0,00	2 316,55	0,00
FC17R006	C.RECH 926 - LUTTE CONTRE EFFETS NEFASTES DETROI	95 751,70	95 751,70	95 750,73	0,00	0,00	0,00	0,00	0,00	0,00	94 151,70	95 750,73	0,00	0,00	0,00	0,00	0,00	0,00	0,97	0,00
AN12R004	C.RECH 926 - BIOPAINTROP : REV ANTIFOU ECOLO LCSNS	52 872,11	52 872,11	46 261,08	0,00	0,00	0,00	0,00	0,00	0,00	53 669,31	46 261,08	0,00	0,00	0,00	0,00	0,00	0,00	6 611,03	0,00
AN13R001	C.RECH 926 - TECH EMUL POUR LA REDUCT PIMENT	41 982,94	41 982,94	36 275,16	0,00	0,00	0,00	0,00	0,00	0,00	42 432,94	36 275,16	0,00	0,00	0,00	0,00	0,00	0,00	5 707,78	0,00
AN14R001	C.RECH 926 - EFFIJIE IRISSE	39 985,53	39 985,53	35 988,38	0,00	0,00	0,00	0,00	0,00	0,00	40 230,20	35 988,38	0,00	0,00	0,00	0,00	0,00	0,00	3 997,15	0,00
AN14R003	C.RECH 926 - SYST DE PREVISION DES INOND COT LACY	112 115,10	112 115,10	111 395,18	0,00	0,00	0,00	0,00	0,00	0,00	115 341,32	111 395,18	0,00	0,00	0,00	0,00	0,00	0,00	719,92	0,00
AP13R001	C.RECH 926 - GIML GEST INTEGREE MER LITTORAL GEOSC	13 000,00	12 493,00	12 493,00	0,00	0,00	0,00	0,00	0,00	0,00	12 492,74	12 492,74	0,00	0,00	0,00	0,00	0,00	0,00	507,00	0,26
AS15C003	C.RECH 926 - MONOGRAP 2 PLANTES MEDI DE LA RUN LCS	3 400,00	3 400,00	3 400,00	0,00	0,00	0,00	0,00	0,00	0,00	3 362,90	3 362,90	0,00	0,00	0,00	0,00	0,00	0,00	0,00	37,10
EP13R006	C.RECH 926 - PROJET DE RECHERCHE DURASOL PIMENT	56 744,00	56 744,00	44 498,75	0,00	0,00	0,00	0,00	0,00	0,00	56 744,00	44 498,75	0,00	0,00	0,00	0,00	0,00	0,00	12 245,25	0,00
EP14C001	C.RECH 926 - GDS DAUPHINS PARC MARIN MAY ENTROP	9 503,00	9 503,00	9 007,61	0,00	0,00	0,00	0,00	0,00	0,00	9 503,00	9 007,61	0,00	0,00	0,00	0,00	0,00	0,00	495,39	0,00
EP15C006	C.RECH 926 - MISE EN OEUVRE DE SUIVI ENTROPI	11 000,00	10 588,00	9 902,67	0,00	0,00	0,00	0,00	0,00	0,00	10 588,00	9 902,67	0,00	0,00	0,00	0,00	0,00	0,00	1 097,33	0,00
EP15C011	C.RECH 926 - DOT INSERM DETROI ET PIMIT	24 139,39	24 139,39	22 275,39	0,00	0,00	0,00	0,00	0,00	0,00	23 207,39	22 275,39	0,00	0,00	0,00	0,00	0,00	0,00	1 864,00	0,00
EP15C012	C.RECH 926 - PIMIT CNRS DETROIT+PIMIT	317 414,75	277 414,75	263 313,36	0,00	40 000,00	40 000,00	36 866,36	36 866,36	3 133,64	238 981,56	224 880,18	0,00	60 000,00	60 000,00	18 433,18	38 433,18	21 566,82	17 235,03	36 866,36
EP15R001	C.RECH 926 - PROJ EUROPEENS LIFE+ PETREL ENTROPI	750 000,00	344 626,76	281 471,67	0,00	250 000,00	250 000,00	250 000,00	250 000,00	0,00	344 656,76	281 471,67	0,00	0,00	0,00	0,00	0,00	0,00	218 528,33	250 000,00
FC14R001	C.RECH 926 - PROJET GEOSUN	2 000,00	1 400,00	1 858,46	0,00	0,00	0,00	0,00	0,00	0,00	1 400,00	1 858,46	0,00	0,00	0,00	0,00	0,00	0,00	141,54	0,00
MA12R008	C.RECH 926 - PROJET DIABETIC IRISSE+LCF	63 000,00	62 934,84	21 340,85	0,00	0,00	0,00	0,00	0,00	0,00	62 934,84	21 340,85	0,00	0,00	0,00	0,00	0,00	0,00	41 659,15	0,00
MA14R001	C.RECH 926 - PROJET REEFlink ENTROPI	750,00	746,91	450,87	0,00	0,00	0,00	0,00	0,00	0,00	746,91	450,87	0,00	0,00	0,00	0,00	0,00	0,00	299,13	0,00
ME15R002	C.RECH 926 - VALO DE LA RECH A L UR VALO	56 000,00	55 623,43	36 948,41	0,00	0,00	0,00	0,00	0,00	0,00	55 623,43	36 948,41	0,00	0,00	0,00	0,00	0,00	0,00	19 051,59	0,00
OR14R004	C.RECH 926 - REGARDS CROISES ENFANTS ET ADO LCF	27 446,22	27 446,22	24 365,62	0,00	0,00	0,00	0,00	0,00	0,00	27 446,22	24 365,62	0,00	0,00	0,00	0,00	0,00	0,00	3 080,60	0,00
OR15R001	C.RECH 926 - RALSTOTRACING PVBMT	137 629,56	137 629,56	132 656,22	0,00	0,00	0,00	0,00	0,00	0,00	137 629,56	132 656,22	0,00	0,00	0,00	0,00	0,00	0,00	4 973,34	0,00
OR15R002	C.RECH 926 - PROD DURABLE EXTR NAT BIOCIDES LCSNS	170 000,00	162 758,77	96 975,76	0,00	0,00	0,00	0,00	0,00	0,00	162 758,77	96 975,76	0,00	0,00	0,00	0,00	0,00	0,00	73 024,24	0,00
RE15R044	C.RECH 926 - OUTILS GESTION DE EXP TOURISTIQ CEMOI	23 195,84	23 195,84	21 003,26	0,00	0,00	0,00	0,00	0,00	0,00	23 195,84	21 003,26	0,00	0,00	0,00	0,00	0,00	0,00	2 192,58	0,00
RE15R048	C.RECH 926 - LES RPS A LA REUNION CEMOI	17 493,40	17 493,40	16 867,76	0,00	0,00	0,00	0,00	0,00	0,00	17 493,40	16 867,76	0,00	0,00	0,00	0,00	0,00	0,00	625,64	0,00
RE15R050	C.RECH 926 - SERV LOC, CONCURRENCE ET PERF CEMOI	20 849,96	20 849,96	20 452,79	0,00	0,00	0,00	0,00	0,00	0,00	20 849,96	20 452,79	0,00	0,00	0,00	0,00	0,00	0,00	397,17	0,00
RE15R051	C.RECH 926 - LA CHINE, LA MER ET SON DROIT CRJ	22 727,13	22 727,13	21 226,46	0,00	0,00	0,00	0,00	0,00	0,00	22 727,13	21 226,46	0,00	0,00	0,00	0,00	0,00	0,00	1 500,67	0,00
RE15R054	C.RECH 926 - TASK51 SUBV REGION PIMENT	500,00	455,89	0,00	0,00	0,00	0,00	0,00	0,00	0,00	455,89	0,00	0,00	0,00	0,00	0,00	0,00	0,00	500,00	0,00
RE15R059	C.RECH 926 - Appui soutenances theses hdr MULTI	100 000,00	99 452,50	80 690,08	0,00	0,00	0,00	0,00	0,00	0,00	86 393,82	80 690,08	0,00	0,00	0,00	0,00	0,00	0,00	19 309,92	0,00
UE15R001	C.RECH 926 - PROJET TASCMAR LCSNSA	340 734,71	340 734,71	295 925,76	0,00	0,00	0,00	0,00	0,00	0,00	295 762,27	295 925,76	0,00	0,00	0,00	0,00	0,00	0,00	44 808,95	0,00
UE15R003	C.RECH 914 - ARISE 2 H2020	105 246,52	105 246,52	89 484,19	0,00	0,00	0,00	0,00	0,00	0,00	105 246,52	89 484,19	0,00	0,00	0,00	0,00	0,00	0,00	15 762,33	0,00
MA15R002	C.RECH 926 - ECORECO RUN ENTROPI	150 550,00	150 550,00	100 934,49	0,00	0,00	0,00	0,00	0,00	0,00	150 550,00	99 735,59	0,00	0,00	0,00	0,00	0,00	0,00	49 615,51	1 198,90
AS15C002	C.RECH 926 - POPUL DE CRABE SCYLLA SERRAT ENTROPIE	4 770,00	4 770,00	4 649,88	0,00	0,00	0,00	0,00	0,00	0,00	4 770,00	4 649,88	0,00	0,00	0,00	0,00	0,00	0,00	120,12	0,00
EN15C007	C.RECH 926 - COLLAB RECH DOCT KARIM JUHOOR PIMENT	30 000,00	30 000,00	26 856,34	0,00	0,00	0,00	0,00	0,00	0,00	30 000,00	26 856,34	0,00	0,00	0,00	0,00	0,00	0,00	3 143,66	0,00
EN16C003	C.RECH 926 - AUDIT AEROPORT ST DENIS REUNION PIMEN	6 006,00	6 006,00	5 944,48	0,00	0,00	0,00	0,00	0,00	0,00	6 006,00	5 944,48	0,00	0,00	0,00	0,00	0,00	0,00	61,52	0,00
EP15C014	C.ENSE 910 - PLATEFORME DE TESTS SUR LES SPLITS	71 109,99	71 109,99	71 109,89	0,00	0,00	0,00	0,00	0,00	0,00	71 109,99	71 109,89	0,00	0,00	0,00	0,00	0,00	0,00	0,10	0,00
RE15R049	C.RECH 926 - PROJET ICARO LIM	13 987,40	13 987,40	12 919,23	0,00	0,00	0,00	0,00	0,00	0,00	13 987,40	12 919,23	0,00	0,00	0,00	0,00	0,00	0,00	1 068,17	0,00
EP15C015	C.ENSE 910 - MISE EN PLACE D UN BANC D ESSAI	53 052,13	53 052,13	49 962,75	0,00	0,00	0,00	0,00	0,00	0,00	53 052,13	49 962,75	0,00	0,00	0,00	0,00	0,00	0,00	3 089,38	0,00
EN16C004	C.RECH 926 - PROJ NANOTHERANOSTOC LCSNSA	73 324,74	73 324,74	66 485,12	0,00	0,00	0,00	0,00	0,00	0,00	73 324,74	66 485,12	0,00	0,00	0,00	0,00	0,00	0,00	6 839,62	0,00
OR16R001	C.RECH 926 - AMELIOR DE EPIDEMIOSURVEILLA PVBMT	73 535,70	73 535,70	73 396,62	0,00	0,00	0,00	0,00	0,00	0,00	73 535,70	73 396,62	0,00	0,00	0,00	0,00	0,00	0,00	139,08	0,00
MA16R001	C.RECH 926 - RENOVRISK BOP 123 MULTI	197 928,00	197 928,00	150 592,98	0,00	0,00	0,00	0,00	0,00	0,00	197 928,00	150 592,98	0,00	0,00	0,00	0,00	0,00	0,00	47 335,02	0,00
EN16C009	C.RECH 926 - MARCHE OFFICE DE LEAU SUBSTRAT ENTROP	31 505,00	31 505,00	22 269,61	0,00	0,00	0,00	0,00	0,00	0,00	31 505,00	22 269,61	0,00	0,00	0,00	0,00	0,00	0,00	9 235,39	0,00
AS16C002	C.RECH 926 - PROJET PLEAZUP LIM	10 000,00	10 000,00	7 968,66	0,00	0,00	0,00	0,00	0,00	0,00	10 000,00	7 968,66	0,00	0,00	0,00	0,00	0,00	0,00	2 031,34	0,00
EP15R008	C.RECH 926 - COLLAB DE RECH RVST CILOA PIMIT	134 627,35	134 627,35	131 967,83	0,00	0,00	0,00	0,00	0,00	0,00	134 627,35	131 511,55	0,00	0,00	0,00	0,00	0,00	0,00	2 659,52	456,28
MA16R003	C.RECH 926 - SOUTIEN INNOV ET VALOR VALO	56 800,00	56 800,00	33 416,03	0,00	0,00	0,00	0,00	0,00	0,00	56 800,00	33 416,03	0,00	0,00	0,00	0,00	0,00	0,00	23 383,97	0,00
EP16C010	C.RECH 926 - RECH ET COLL DE MEMOIRE IRISSE	6 451,61	6 451,61	5 705,75	0,00	0,00	0,00	0,00	0,00	0,00	6 451,61	5 705,75	0,00	0,00	0,00	0,00	0,00	0,00	745,86	0,00
EP16C011	C.RECH 926 - ACT LUTTE CONTRE LES ESP EXOT PVBMT	2 000,00	2 000,00	1 804,67	0,00	0,00	0,00	0,00	0,00	0,00	2 000,00	1 710,17	0,00	0,00	0,00	0,00	0,00	0,00	195,33	94,50
MA16R004	C.RECH 926 - COLLOQUE TEPP CEMOI	8 600,00	8 600,00	3 861,36	0,00	0,00	0,00	0,00	0,00	0,00	8 600,00	3 861,36	0,00	0,00	0,00	0,00	0,00	0,00	4 738,64	0,00
FC16R003	C.RECH 926 - PROJET ORCHIDEE PIMENT	87 821,88	87 821,88	81 819,20	0,00	0,00	0,00	0,00	0,00	0,00	82 209,85	81 810,36	0,00	0,00	0,00	0,00	0,00	0,00	6 002,68	8,84
MA15R005	C.RECH 926 - RENOVRISK MULTI	196 000,00	196 000,00	193 683,57	0,00	0,00	0,00	0,00	0,00	0,00	196 000,00	193 683,57	0,00	0,00	0,00	0,00	0,00	0,00	2 316,43	0,00
EP16R003	C.RECH 926 - PROJET LETCHI PIMENT	13 653,15	13 653,15	7 173,20	0,00	0,00	0,00	0,00	0,00	0,00	13 653,15	7 173,20	0,00	0,00	0,00	0,00	0,00	0,00	6 479,95	0,00
EP16C008	C.RECH 926 - ETUDE ETHNOSOCIOLOGIE ICARE	4 374,00	4 374,00	3 883,31	0,00	0,00	0,00	0,00	0,00	0,00	4 374,00	3 321,31	0,00	0,00	0,00	0,00	0,00	0,00	490,69	562,00
EP16C015	C.RECH 926 - CONTRAT DE PRESATION DE SERVICE PIMIT	67 026,94	67 026,94	57 945,26	0,00	0,00	0,00	0,00	0,00	0,00	67 026,94	57 405,76	0,00	0,00	0,00	0,00	0,00	0,00	9 081,68	539,50
AS16C004	C.RECH 926 - EXPOSITION SUR LE DIABETE LE2P	14 236,00	14 236,00	7 730,51	0,00	0,00	0,00	0,00	0,00	0,00	14 236,00	7 730,51	0,00	0,00	0,00	0,00	0,00	0,00	6 505,49	0,00
EN16C011	C.RECH 926 - PROJET CSISO DETROI	40 000,00	40 000,00	33 739,62	0,00	0,00	0,00	0,00	0,00	0,00	40 000,00	33 739,62	0,00	0,00	0,00	0,00	0,00	0,00	6 260,38	0,00
AS16C005	C.RECH 926 - PROJET BATKRUN LE2P	19 539,20	19 539,20	0,00	0,00	0,00	0,00	0,00	0,00	0,00	19 539,20	0,00	0,00	0,00	0,00	0,00	0,00	0,00	19 539,20	0,00
EN17C001	C.RECH 926 - TRAITEMENT DESMICROS POLLUANTS PIMENT	11 520,00	11 520,00	10 148,53	0,00	0,00	0,00	0,00	0,00	0,00	11 520,00	10 148,53	0,00	0,00	0,00	0,00	0,00	0,00	1 371,47	0,00
EP16R005	C.ENSE 934 - PROJET CONTINUUM EDUCAIF PIA P2ER	92 317,60	92 317,60	92 291,94	0,00	0,00	0,00	0,00	0,00	0,00	107 745,66	92 291,94	0,00	0,00	0,00	0,00	0,00	0,00	25,66	0,00
EP16C017	C.RECH 926 - COLLAB THESE DUMONT MARC GEOSCIE	6 065,00	6 065,00	6 013,78	0,00	0,00	0,00	0,00	0,00	0,00	6 065,00	6 013,78	0,00	0,00	0,00	0,00	0,00	0,00	51,22	0,00
MA15R004	C.RECH 926 - OMERAD CRJ	30 000,00	30 000,00	26 472,46	0,00	0,00	0,00	0,00	0,00	0,00	30 000,00	26 425,19	0,00	0,00	0,00	0,00	0,00	0,00	3 527,54	47,27
DE19C001	C.RECH 926 - CARTO GEOLOGIQUE PROJ GANOR GEOSCIE	46 545,34	46 545,34	46 545,34	0,00	0,00	0,00	0,00	0,00	0,00	46 401,91	46 401,91	0,00	0,00	0,00	0,00	0,00	0,00	0,00	143,43
UE19R002	C.RECH 926 - Nudges for Economics Tariffs CEMOI	190 486,22	52 222,22	41 386,07	0,00	52 300,00	52 300,00	52 300,00	52 300,00	0,00	30 302,60	38 394,38	0,00	4 512,50	4 512,50	4 497,05	4 497,05	15,45	96 800,15	50 794,64
FC19R006	C.RECH 926 - PROJET VIROPTERE PIMIT	681 997,80	373 108,26	366 561,36	0,00	217 331,44	217 331,44	217 331,44	217 331,44	0,00	349 811,21	344 523,71	0,00	129 242,46	129 242,46	129 242,46	129 242,46	0,00	98 105,00	110 126,63
ME19R001	C.RECH 926 - PROJET TROPICAV - PACTE PIMENT	7 038,76	7 038,76	6 993,99	0,00	0,00	0,00	0,00	0,00	0,00	7 727,76	6 963,59	0,00	0,00	0,00	0,00	0,00	0,00	44,77	30,40
EN19C007	C.RECH 926 - CONV CIFRE MAEL RIOU LE2P	60 000,00	26 655,72	22 647,72	0,00	33 344,28	33 344,28	32 148,14	32 148,14	1 196,14	14 432,34	14 432,34	0,00	45 567,66	45 567,66	39 196,17	39 196,17	6 371,49	5 204,14	1 167,35
EN19C008	C.RECH 926 - CIFRE MAAREVA PAYET PIMENT	41 977,87	17 211,80	13 167,46	0,00	24 766,07	24 766,07	21 743,05	21 743,05	3 023,02	13 438,17	13 167,86	0,00	34 309,63	34 309,63	19 775,80	19 775,80	14 533,83	7 067,36	1 966,85
FC19R007	C.RECH 926 - PROJET MIMUSOPS PVBMT	214 040,82	214 040,82	214 040,82	0,00	0,00	0,00	0,00	0,00	0,00	214 723,32	212 170,42	0,00	0,00	0,00	0,00	0,00	0,00	0,00	1 870,40
EP19C002	C.RECH 926 - PROJET FEMINICIDES CRJ	5 205,50	5 205,50	4 912,41	0,00	0,00	0,00	0,00	0,00	0,00	5 285,25	4 912,41	0,00	0,00	0,00	0,00	0,00	0,00	293,09	0,00
EP18R013	C.RECH 926 - PROJET IFRECOR ENTROPI	28 961,07	17 477,81	15 642,76	0,00	11 483,26	11 483,26	10 179,57	10 179,57	1 303,69	7 078,56	11 042,76	0,00	18 628,97	18 628,97	14 779,57	14 779,57	3 849,40	3 138,74	0,00
EN19C011	C.RECH 926 - CV CIFRE GRONDIN FRANCIS IRISSE	344 708,70	255 881,88	219 390,27	0,00	52 762,73	52 762,73	52 560,23	52 560,23	202,50	202 909,53	202 909,53	0,00	53 460,72	53 460,72	56 460,72	53 460,72	0,00	72 758,20	15 580,25
FC19R008	C.RECH 926 - RENOVRISK TRANSFERT OMNCG	479 549,68	400 913,52	400 293,36	0,00	78 636,16	78 636,16	78 636,16	78 636,16	0,00	312 299,46	312 299,36	0,00	69 023,89	69 023,89	66 129,00	40 528,96	28 494,93	620,16	126 101,20
AS19C003	C.RECH 926 - PROJET BIOFUEL REUNION LCSNSA	7 956,90	7 956,90	6 456,86	0,00	0,00	0,00	0,00	0,00	0,00	6 456,86	6 456,86	0,00	0,00	0,00	0,00	0,00	0,00	1 500,04	0,00
FC19R009	C.RECH 926 - PROJET PHAR LCSNSA	653 576,60	347 170,65	347 170,65	0,00	306 405,95	306 405,95	306 405,95	306 405,95	0,00	320 395,83	320 395,83	0,00	208 187,89	208 187,89	183 616,69	183 616,69	24 571,20	0,00	149 564,08
EN19C012	C.RECH 926 - PROJET PAPIR LCSNSA	101 524,58	101 402,46	96 281,55	0,00	122,12	122,12	122,12	122,12	0,00	86 240,55	86 240,55	0,00	8 697,09	8 697,09	8 709,62	8 709,62	-12,53	5 120,91	1 453,50
FC19R010	C.RECH 926 - PROJET TEPHRIMYCORUN	90 144,32	90 144,32	86 659,25	0,00	0,00	0,00	0,00	0,00	0,00	90 144,32	86 659,25	0,00	0,00	0,00	0,00	0,00	0,00	3 485,07	0,00
EN19C013	C.RECH 926 - PROJET CREOLE	87 850,41	86 243,22	47 116,70	0,00	1 607,19	1 607,19	1 607,19	1 607,19	0,00	53 986,53	47 066,70	0,00	16 552,68	16 552,68	1 145,81	1 145,81	15 406,87	39 126,52	511,38
FC19R012	C.RECH 926 - PROJET VAR2M	490 288,93	290 872,14	288 822,13	0,00	82 409,79	82 409,79	71 698,86	71 698,86	10 710,93	272 428,15	272 428,15	0,00	100 218,77	100 218,77	72 331,34	72 331,34	27 887,43	129 767,94	15 761,50
FC19C002	C.RECH 926 - LES POLITIQUES PUBLIQUES A LA REUNION	98 931,31	55 146,13	54 839,91	0,00	43 785,18	43 785,18	10 613,46	10 613,46	33 171,72	52 174,63	52 174,63	0,00	7 804,18	7 804,18	7 575,42	7 575,42	228,76	33 477,94	5 703,32
EN19C016	C.RECH 926 - PROJET NANOTHERANOSTIC 2	25 198,46	25 198,46	25 198,46	0,00	0,00	0,00	0,00	0,00	0,00	24 930,89	24 930,89	0,00	17,57	17,57	17,57	17,57	0,00	0,00	250,00
MA19R002	C.RECH 926 - VALORISATION DE LA RECHERCHE 2019	51 865,78	51 865,78	51 865,78	0,00	0,00	0,00	0,00	0,00	0,00	51 141,28	51 141,28	0,00	0,00	0,00	0,00	0,00	0,00	0,00	724,50
MA19C002	C.RECH 926 - PRESTATION DE RECHERCHE UNIGE PIMIT	36 804,23	36 804,23	36 804,23	0,00	0,00	0,00	0,00	0,00	0,00	36 804,23	36 804,23	0,00	0,00	0,00	0,00	0,00	0,00	0,00	0,00
MA19C003	C.RECH 926 - SUBSTRAT MEUBLES DCE MAYOTTE	32 519,48	32 519,48	28 515,48	0,00	0,00	0,00	0,00	0,00	0,00	32 519,48	28 515,48	0,00	0,00	0,00	0,00	0,00	0,00	4 004,00	0,00
AS19C006	C.RECH 926 - BUNDANCE,HABITAT SELECTION AND MOVEME	18 919,17	16 149,05	16 149,05	0,00	2 770,12	2 770,12	2 770,12	2 770,12	0,00	16 149,05	16 149,05	0,00	7 725,95	7 725,95	2 770,12	2 770,12	4 955,83	0,00	0,00
FC19R013	C.RECH 926 - PROJET SWIO	1 043 592,84	578 615,76	578 613,82	0,00	464 977,08	464 977,08	464 977,08	464 977,08	0,00	509 725,20	509 725,20	0,00	232 203,33	232 203,33	232 203,33	232 203,33	0,00	1,94	301 662,37
FC20R004	C.RECH 926 - PROJET SR2	313 569,24	207 242,86	207 234,09	0,00	106 326,38	106 326,38	92 100,14	92 100,14	14 226,24	86 739,67	86 730,90	0,00	206 780,13	206 780,13	206 780,13	206 780,13	0,00	14 235,01	5 823,20
MA19R003	C.RECH 926 - EQT BIOMEDICAL	62 522,84	62 522,84	62 522,84	0,00	0,00	0,00	0,00	0,00	0,00	62 522,64	62 522,64	0,00	0,00	0,00	0,00	0,00	0,00	0,00	0,20
MA19R004	C.RECH 926 - EQT OCEANOGRAPHIQUE	90 207,93	90 207,93	90 207,93	0,00	0,00	0,00	0,00	0,00	0,00	90 207,93	90 207,93	0,00	0,00	0,00	0,00	0,00	0,00	0,00	0,00

CC20C001	C.RECH 926 - PROJET CASUD GEOTHERMIE	302 335,46	105 347,53	105 347,56	0,00	66 239,73	66 239,73	64 044,73	64 044,73	2 195,00	98 276,18	98 276,18	0,00	66 679,87	66 679,87	66 679,87	66 679,87	0,00	132 943,23	4 436,18
FC19R014	C.RECH 926 - PROJET MOVE ON	73 712,97	53 256,26	53 256,26	0,00	20 456,71	20 456,71	11 519,54	11 519,54	8 937,17	53 256,26	53 256,26	0,00	34 120,97	34 120,97	11 519,54	11 519,54	22 501,43	8 937,17	0,00
MA20R001	C.RECH 926 - PROJET SINP	12 321,17	12 321,17	12 321,17	0,00	0,00	0,00	0,00	0,00	0,00	12 321,17	12 321,17	0,00	0,00	0,00	0,00	0,00	0,00	0,00	0,00
EP20R001	C.RECH 926 - PROJET JEME	40 423,63	26 875,30	26 875,30	0,00	13 550,33	13 550,33	13 550,33	13 550,33	0,00	24 281,78	24 281,78	0,00	17 206,48	17 206,48	1 420,52	1 420,52	15 785,96	0,00	14 723,33
FC19R015	C.RECH 926 - PROJET RAFALE	511 580,80	100 649,18	100 649,11	0,00	189 054,82	189 054,82	57 949,98	57 949,98	131 104,84	90 050,78	90 050,78	0,00	102 623,22	102 623,22	57 212,69	57 212,69	45 410,53	452 981,71	11 335,62
FC20R007	C.RECH 926 - PROJET PLANTAN	991 871,92	554 307,74	553 940,64	0,00	437 564,18	437 564,18	437 564,18	437 564,18	0,00	547 290,13	547 290,13	0,00	222 378,67	222 378,67	215 647,90	215 647,90	6 730,77	567,10	228 566,79
FC20R009	C.RECH 926 - PROJET TERPENOX	495 737,25	92 161,65	92 161,55	0,00	190 239,70	190 239,70	93 100,75	93 100,75	97 138,94	38 450,98	38 450,98	0,00	153 081,80	153 081,80	117 682,38	117 682,38	35 399,42	310 474,94	29 128,95
EP20C002	C.RECH 926 - CONVENTION FORMATION AGENT PNR	4 660,39	4 660,39	4 308,39	0,00	0,00	0,00	0,00	0,00	0,00	4 660,39	4 308,39	0,00	0,00	0,00	0,00	0,00	0,00	352,00	0,00
FC20R012	C.RECH 926 - PROJET VAEBAC 2	429 250,83	222 700,97	198 735,51	0,00	96 271,22	96 271,22	95 033,97	95 033,97	1 237,25	206 871,95	168 346,29	0,00	99 497,95	99 497,95	99 497,95	99 497,95	0,00	135 481,35	5 925,34
FC20R013	C.RECH 926 - PROJET CREME	905 063,85	311 624,98	311 624,98	0,00	526 664,38	526 664,38	526 664,38	526 664,38	0,00	279 128,68	279 128,68	0,00	402 480,00	402 480,00	393 133,36	393 133,36	9 346,64	66 774,59	168 027,32
EP20C003	C.RECH 926 - PROJET DAB QUALI	56 970,68	36 573,07	36 573,07	0,00	50 397,61	50 397,61	10 100,00	10 100,00	40 297,61	32 073,07	36 573,07	0,00	10 100,00	10 100,00	10 100,00	10 100,00	0,00	40 297,61	0,00
FC20R014	C.RECH 926 - PROJET PISSARO	421 972,67	22 323,13	22 323,13	0,00	158 005,54	158 005,54	58 430,70	58 430,70	99 574,84	22 323,13	20 791,28	0,00	65 883,09	65 883,09	59 961,35	59 961,35	5 921,74	341 218,84	1,20
EP18R012	C.RECH 926 - OBSERVATION DES PLAGES RECIFALES 914	33 590,55	33 590,55	21 869,75	0,00	0,00	0,00	0,00	0,00	0,00	54 148,95	21 869,75	0,00	0,00	0,00	0,00	0,00	0,00	11 720,80	0,00
EN19C010	C.RECH 926 - PAROIS INTELL A BARD BOIS PIMENT	4 468,50	4 468,50	3 963,12	0,00	0,00	0,00	0,00	0,00	0,00	4 468,50	3 550,31	0,00	0,00	0,00	0,00	0,00	0,00	505,38	312,81
AN19R002	C.RECH ANT - PROJET O-TO-TT-FU	132 840,00	96 150,44	96 499,53	0,00	22 579,23	22 579,23	22 579,23	22 579,23	0,00	96 499,53	96 499,53	0,00	20 650,27	20 650,27	20 650,27	20 650,27	0,00	13 761,24	1 926,95
EP20C001	C.RECH 926 - ETUDE PSYLLE	15 379,72	15 379,72	15 379,72	0,00	0,00	0,00	0,00	0,00	0,00	15 379,72	15 379,72	0,00	0,00	0,00	0,00	0,00	0,00	0,00	0,00
RE20R002	C.RECH 926 - DEVELOPPEMENT ET DIFFUSION DES TRAVAU	35 000,00	14 109,59	14 109,59	0,00	1 115,65	1 115,65	1 115,65	1 115,65	0,00	13 379,94	13 379,94	0,00	1 130,30	1 130,30	1 130,30	1 130,30	0,00	19 774,76	715,00
FC20R005	C.RECH 926 - PROJET ZEBRATOX	780 154,87	516 763,39	516 763,39	0,00	263 391,48	263 391,48	197 332,11	197 332,11	66 059,37	385 419,07	385 419,07	0,00	275 034,19	275 034,19	275 034,19	275 034,19	0,00	66 059,37	53 642,24
OR20C001	C.RECH 926 - PROJET PERFORM	55 488,63	1 868,62	1 191,56	0,00	27 572,42	27 572,42	1 524,63	1 524,63	26 047,79	1 868,62	1 191,56	0,00	0,00	0,00	0,00	0,00	0,00	52 772,52	1 524,63
AS20C002	C.RECH 926 - PROJET STITTER	13 456,33	13 456,33	13 456,33	0,00	0,00	0,00	0,00	0,00	0,00	13 456,33	13 456,33	0,00	0,00	0,00	0,00	0,00	0,00	0,00	0,00
FC20R006	C.RECH 926 - PROJET MAP IO	1 015 370,00	821 488,85	821 488,85	0,00	194 364,01	194 364,01	80 969,00	80 969,00	116 526,11	817 801,89	817 801,85	0,00	180 770,21	180 770,21	84 656,00	84 656,00	96 114,21	112 912,15	0,00
EP20C004	C.RECH 926 - PROJET GOPV	21 908,76	18 384,10	18 384,10	0,00	3 524,66	3 524,66	551,45	551,45	2 973,21	17 496,10	18 364,10	0,00	3 524,66	3 524,66	0,00	0,00	3 524,66	2 973,21	551,45
FC20R015	C.RECH 926 - PROJET DE ASSEMBLY	503 102,52	239 260,57	225 406,24	0,00	221 185,13	221 185,13	180 372,72	180 372,72	56 977,45	236 720,37	222 520,24	0,00	247 484,75	247 484,75	183 258,72	183 258,72	64 226,03	87 323,56	0,00
EN20C002	C.RECH 926 - PROJET EFFUZIF	150 000,00	24 502,25	24 502,25	0,00	2 942,03	2 942,03	2 942,03	2 942,03	0,00	24 446,90	24 446,90	0,00	4 646,76	4 646,76	1 136,24	1 136,24	3 510,52	122 555,72	1 851,14
AS20C005	C.RECH 914 - PROJET VELOUTER	7 752,00	7 043,54	7 043,54	0,00	708,46	708,46	193,38	193,38	515,08	5 921,54	6 921,54	0,00	4 743,62	4 743,62	122,00	122,00	4 621,62	515,08	193,38
AS20C006	C.RECH 914 - PROJET AMEN TORTUE	4 383,00	4 383,00	4 383,00	0,00	0,00	0,00	0,00	0,00	0,00	4 383,00	4 383,00	0,00	0,00	0,00	0,00	0,00	0,00	0,00	0,00
ME19C002	C.RECH 926 - PROJET COMPARING SMALL ISLANDS	6 867,24	6 619,37	6 619,37	0,00	247,87	247,87	247,86	247,86	0,01	4 151,33	5 126,33	0,00	1 740,90	1 740,90	1 740,90	1 740,90	0,00	0,01	0,00
EN20C003	C.RECH 926 - PROJET ETUDE SUR IMAGERIE SOL	51 400,00	29 016,46	29 016,45	0,00	22 383,54	22 383,54	4 186,92	4 186,92	18 196,62	29 016,46	29 016,45	0,00	4 186,92	4 186,92	4 186,92	4 186,92	0,00	18 196,62	0,00
EN20C004	C.RECH 926 - PROJET IDENTIFICATION SOUCHES PATHOG	5 000,00	500,00	500,00	0,00	0,00	0,00	0,00	0,00	0,00	500,00	500,00	0,00	0,00	0,00	0,00	0,00	0,00	0,00	0,00
MA20C003	C.RECH 926 - PROJET MAP IO ECA	29 334,00	29 334,00	29 334,00	0,00	0,00	0,00	0,00	0,00	0,00	29 334,00	29 334,00	0,00	0,00	0,00	0,00	0,00	0,00	4 500,00	0,00
EN20C005	C.RECH 926 - PROJET MOB	175 900,76	89 664,93	89 658,17	0,00	87 238,83	87 238,83	24 813,05	24 813,05	62 425,78	36 633,67	39 318,59	0,00	60 424,17	60 424,17	60 424,17	60 424,17	0,00	62 434,54	14 726,45
FC20R017	C.RECH 926 - PROJET LAMAC	35 168,74	35 168,74	35 168,74	0,00	0,00	0,00	0,00	0,00	0,00	35 168,74	35 168,74	0,00	0,00	0,00	0,00	0,00	0,00	0,00	0,00
EP20C005	C.RECH 926 - MODELISATION ET SIMULATION NUMERIQUE	10 000,00	2 536,10	2 536,10	0,00	7 463,90	7 463,90	7 306,18	7 306,18	157,72	1 000,00	1 000,00	0,00	2 379,00	2 379,00	2 379,00	2 379,00	0,00	157,72	6 463,28
FC20R019	C.RECH 926 - PROJET ESPOIRS	942 710,84	484 687,14	482 263,60	0,00	119 456,50	119 456,50	111 865,14	111 865,14	7 591,36	479 538,50	479 806,44	0,00	76 348,70	76 348,70	73 217,94	73 217,94	3 130,76	348 581,90	41 102,36
FC20R020	C.RECH 926 - PROJET SMAC	869 090,25	373 085,01	373 085,01	0,00	496 005,24	496 005,24	496 005,24	496 005,24	0,00	354 802,68	354 802,68	0,00	383 699,62	383 699,62	383 699,62	383 699,62	0,00	0,00	130 587,95
FC20R021	C.RECH 926 - PROJET SYNBIOZER	373 047,18	251 685,70	251 685,70	0,00	121 361,48	121 361,48	91 815,82	91 815,82	31 854,19	251 685,70	251 685,70	0,00	96 706,43	96 706,43	91 815,82	91 815,82	4 890,51	29 545,86	0,00
MA20R003	C.RECH 926 - VALORISATION DE LA RECHERCHE 2020	54 413,67	54 413,64	54 413,64	0,00	0,00	0,00	0,00	0,00	0,00	17 856,04	17 856,04	0,00	32 757,59	32 757,59	32 757,59	32 757,59	0,00	0,00	3 800,01
EN20C006	C.RECH 926 - CV CIFRE JANNEL SAMUEL CHEMBIOPRO	198 245,14	17 190,94	17 854,06	0,00	89 478,20	89 478,20	71 100,60	71 100,60	18 377,60	11 233,29	11 233,29	0,00	10 027,35	10 027,35	10 027,35	10 027,35	0,00	109 280,48	67 704,02
FC20R022	C.RECH 914 - PROJET ACTRIS	22 000,00	22 000,00	22 000,00	0,00	0,00	0,00	0,00	0,00	0,00	0,00	0,00	0,00	22 000,00	22 000,00	22 000,00	22 000,00	0,00	0,00	0,00
EN20C007	C.RECH 926 - PROJET BUNGALOW	140 867,89	26 628,84	26 628,84	0,00	114 239,05	114 239,05	70 793,72	70 793,72	43 445,33	26 628,84	26 628,84	0,00	70 233,69	70 233,69	62 615,10	62 615,10	7 618,59	43 445,33	8 178,62
AS20C007	C.RECH 926 - PROJET NOUT SPORT	2 418,15	2 418,15	2 418,15	0,00	0,00	0,00	0,00	0,00	0,00	2 368,15	2 368,15	0,00	0,00	0,00	0,00	0,00	0,00	0,00	30,00
FC20R023	C.RECH 926 - PROJET DETECT	618 348,49	277 329,37	277 329,37	0,00	342 017,12	342 017,12	224 173,63	224 173,63	128 357,95	254 297,59	254 297,59	0,00	291 683,53	291 683,53	247 205,41	247 205,41	44 478,12	117 843,49	0,00
EN20C008	C.RECH 926 - PROJET PREVAL	74 868,50	27 320,50	27 320,50	0,00	11 990,00	11 990,00	9 826,02	9 826,02	2 163,98	27 320,50	27 320,50	0,00	21 990,00	21 990,00	7 671,24	7 671,24	14 318,76	37 721,98	2 154,76
EP20R004	C.RECH 926 - LABEX CORAIL MESO HYDRO	26 050,00	4 203,96	4 143,96	0,00	21 846,04	21 846,04	21 736,59	21 736,59	109,45	0,00	0,00	0,00	25 880,55	25 880,55	25 880,55	25 880,55	0,00	109,45	0,00
EP20R005	C.RECH 926 - LABEX CORAIL BULL GENE	75 604,41	52 500,00	45 722,10	0,00	24 104,41	24 104,41	24 104,31	24 104,31	0,10	52 500,00	45 722,10	0,00	25 170,27	25 170,27	24 104,31	24 104,31	1 065,96	6 778,00	0,00
FC20R024	C.RECH 926 - PROJET S30 VHH	452 015,99	83 933,38	83 933,38	0,00	161 136,61	161 136,61	150 471,00	150 471,00	15 493,83	76 030,76	76 030,76	0,00	168 524,74	168 524,74	158 373,60	158 373,60	10 151,14	217 511,61	0,00
FC20R025	C.RECH 926 - PROJET OKGOPEP	359 737,84	5 140,40	5 140,40	0,00	130 591,44	130 591,44	130 591,44	130 591,44	0,00	0,00	0,00	0,00	135 731,84	135 731,84	135 731,84	135 731,84	0,00	224 005,00	0,00
EN20C009	C.RECH 926 - PROJET PLASTIC OI	255 567,98	40 290,31	40 290,31	0,00	169 814,67	169 814,67	147 495,87	147 495,87	22 318,80	40 290,31	40 290,31	0,00	167 790,89	167 790,89	147 495,87	147 495,87	20 295,02	67 781,80	0,00
FC20R026	C.RECH 926 - PROJET TFORCE COVR	550 770,07	75 558,44	75 558,44	0,00	98 359,63	98 359,63	98 345,36	98 345,36	14,27	40 082,38	40 082,38	0,00	109 291,86	109 291,86	109 291,86	109 291,86	0,00	376 866,27	24 529,64
RE15R009	C.RECH 926 - DISPAC BIO H2 - MICHEL BENNE LE2P	170 000,00	160 203,33	56 913,95	0,00	0,00	0,00	0,00	0,00	0,00	160 203,33	56 913,95	0,00	0,00	0,00	0,00	0,00	0,00	113 084,05	0,00
RE15R010	C.RECH 926 - ROLE CLUSTERS DYNAM D'INNOV CEMOI	21 604,80	21 604,80	21 549,58	0,00	0,00	0,00	0,00	0,00	0,00	21 604,80	21 549,58	0,00	0,00	0,00	0,00	0,00	0,00	55,22	0,00
RE15R014	C.RECH 926 - EXPLOR DE NVLLES ALPHAB STRUC DSIMB	210 000,00	209 437,70	86 760,98	0,00	0,00	0,00	0,00	0,00	0,00	209 437,70	86 760,98	0,00	0,00	0,00	0,00	0,00	0,00	123 239,02	0,00
RE15R015	C.RECH 926 - GYSOMATE - BESSAFI LE2P	55 000,00	50 705,17	42 338,85	0,00	0,00	0,00	0,00	0,00	0,00	50 705,17	42 338,85	0,00	0,00	0,00	0,00	0,00	0,00	12 661,15	0,00
RE15R016	C.RECH 926 - CLUSTOVERLAP - JEAN DIATTA LIM	30 207,00	30 207,00	29 078,07	0,00	0,00	0,00	0,00	0,00	0,00	30 207,00	29 078,07	0,00	0,00	0,00	0,00	0,00	0,00	1 128,93	0,00
RE15R017	C.RECH 926 - MODELIS 3D PROTEINES TRANSPOR DSIMB	133 136,93	133 136,93	112 801,47	0,00	0,00	0,00	0,00	0,00	0,00	133 136,93	112 379,87	0,00	0,00	0,00	0,00	0,00	0,00	20 335,46	421,50
RE15R018	C.RECH 926 - PROJET RESINNOVRUN PIMENT	31 749,11	31 749,11	15 557,47	0,00	0,00	0,00	0,00	0,00	0,00	31 749,11	15 537,33	0,00	0,00	0,00	0,00	0,00	0,00	18 191,64	20,14
RE15R021	C.RECH 926 - PROJET LIPSEEDOIL LCSNSA	150 000,00	132 428,41	63 770,19	0,00	0,00	0,00	0,00	0,00	0,00	132 428,41	63 770,19	0,00	0,00	0,00	0,00	0,00	0,00	68 229,81	0,00
RE15R022	C.RECH 926 - DIVINAS THOMAS PETIT LCSNSA+GALISUD	62 027,48	62 027,48	55 084,71	0,00	0,00	0,00	0,00	0,00	0,00	62 027,48	55 752,72	0,00	0,00	0,00	0,00	0,00	0,00	5 942,77	331,99
RE15R023	C.RECH 926 - DETERM OPTIMUM TOURIS ECO INSUL CEMOI	25 648,86	25 648,86	24 742,35	0,00	0,00	0,00	0,00	0,00	0,00	25 648,86	24 742,35	0,00	0,00	0,00	0,00	0,00	0,00	906,51	0,00
RE15R025	C.RECH 926 - PROJET PANO - C. DELHOMME LIM	16 744,85	16 744,85	16 589,37	0,00	0,00	0,00	0,00	0,00	0,00	16 744,85	16 589,37	0,00	0,00	0,00	0,00	0,00	0,00	155,48	0,00
RE15R026	C.RECH 926 - PROJET RUNDROID LIM	28 818,12	28 818,12	12 301,24	0,00	0,00	0,00	0,00	0,00	0,00	28 818,12	12 301,24	0,00	0,00	0,00	0,00	0,00	0,00	16 516,88	0,00
RE15R027	C.RECH 926 - OBJETS COM INTERNET LE2P	100 000,00	97 414,04	30 016,73	0,00	0,00	0,00	0,00	0,00	0,00	97 414,04	30 016,73	0,00	0,00	0,00	0,00	0,00	0,00	69 983,27	0,00
RE15R028	C.RECH 926 - CARACTER EPIDPES IMMUNODOM CHIK PIMIT	71 277,20	71 277,20	52 340,19	0,00	0,00	0,00	0,00	0,00	0,00	71 277,20	52 340,19	0,00	0,00	0,00	0,00	0,00	0,00	18 937,01	0,00
RE15R029	C.RECH 926 - COOP SCIENTIF SUR WSN ZONE SOCI LE2P	25 423,29	25 423,29	25 419,57	0,00	0,00	0,00	0,00	0,00	0,00	25 423,29	25 419,57	0,00	0,00	0,00	0,00	0,00	0,00	3,62	0,00
RE15R030	C.RECH 926 - ACQUIS RADAR BASTA AU MADO LACY	130 000,00	127 195,41	87 341,82	0,00	0,00	0,00	0,00	0,00	0,00	127 195,41	87 341,82	0,00	0,00	0,00	0,00	0,00	0,00	42 658,18	0,00
RE15R032	C.RECH 926 - PROJET SMAS LIM	110 000,00	107 904,04	30 351,88	0,00	0,00	0,00	0,00	0,00	0,00	107 904,04	30 351,88	0,00	0,00	0,00	0,00	0,00	0,00	79 648,12	0,00
RE15R033	C.RECH 926 - CONGE UBUNTU ET SON APPUIC AU REG LGF	25 239,64	25 239,64	21 511,09	0,00	0,00	0,00	0,00	0,00	0,00	25 239,64	21 511,09	0,00	0,00	0,00	0,00	0,00	0,00	3 728,55	0,00
RE15R034	C.RECH 926 - BIOPROD ALIMENT ET NON ALIMENT LCSNSA	96 725,04	96 725,04	78 263,59	0,00	0,00	0,00	0,00	0,00	0,00	96 725,04	78 263,59	0,00	0,00	0,00	0,00	0,00	0,00	18 461,45	0,00
RE15R035	C.RECH 926 - EFFET TERROIR QUAL AROMAT VANIL PVBMT	105 000,00	103 800,04	28 096,97	0,00	0,00	0,00	0,00	0,00	0,00	103 800,04	28 096,97	0,00	0,00	0,00	0,00	0,00	0,00	75 903,03	0,00
RE15R036	C.RECH 926 - TIC ET HISTOIRE OIES	50 000,00	47 936,29	28 487,47	0,00	0,00	0,00	0,00	0,00	0,00	47 936,29	28 487,47	0,00	0,00	0,00	0,00	0,00	0,00	21 512,53	0,00
RE15R037	C.RECH 926 - JOURNEE ETUDE SOANS ARRET COSTA CRJ	16 362,00	16 362,00	8 181,00	0,00	0,00	0,00	0,00	0,00	0,00	16 362,00	8 181,00	0,00	0,00	0,00	0,00	0,00	0,00	8 181,00	0,00
RE15R038	C.RECH 926 - LA RUN L'INDIANOCEANIE ET LA COI OES	21 460,27	21 460,27	20 799,35	0,00	0,00	0,00	0,00	0,00	0,00	21 460,27	20 799,35	0,00	0,00	0,00	0,00	0,00	0,00	660,92	0,00
RE15R039	C.RECH 926 GERONT ET SOCIETES : DEFI VIEILLISS ADM	22 822,27	22 822,27	22 468,27	0,00	0,00	0,00	0,00	0,00	0,00	22 822,27	22 468,27	0,00	0,00	0,00	0,00	0,00	0,00	354,00	0,00
RE15R042	C.RECH 926 - DES FORMAT POUR QUELS CHANG CEMOI	58 223,67	58 223,07	58 207,59	0,00	0,00	0,00	0,00	0,00	0,00	58 222,52	58 076,35	0,00	0,00	0,00	0,00	0,00	0,00	16,38	131,34
FC17R008	C.RECH 926 - RENOVRISK CP LACY	493 625,74	493 625,74	461 775,20	0,00	0,00	0,00	0,00	0,00	0,00	453 951,82	461 775,20	0,00	0,00	0,00	0,00	0,00	0,00	31 850,54	0,00
FC17R009	C.RECH 926 - RENOVRISK C3 GEOSIENCE+LACY	839 977,00	827 370,04	824 223,99	0,00	12 606,96	12 606,96	8 404,64	8 404,64	4 202,32	825 585,14	824 223,99	0,00	12 606,96	12 606,96	8 404,64	8 404,64	4 202,32	7 348,37	0,00
FC17R010	C.RECH 926 - PROJET FLORIG LACY+GALISUD	256 708,33	256 708,33	256 593,94	0,00	0,00	0,00	0,00	0,00	0,00	254 753,55	255 822,64	0,00	0,00	0,00	0,00	0,00	0,00	114,39	771,30
FC17R012	C.RECH 926 - PROJET VECTOBIOMES LE2P+PIMIT	678 969,74	677 516,26	580 255,06	0,00	1 153,48	1 153,48	1 153,48	1 153,48	0,00	651 964,66	580 103,58	0,00	1 730,22	1 730,22	1 153,48	1 153,48	576,74	97 561,18	151,50
FC17R013	C.RECH 926 - PROJET ECOSPIR PIMIT	537 840,47	512 111,90	481 128,82	0,00	25 728,57	25 728,57	25 728,57	25 728,57	0,00	516 680,26	475 539,57	0,00	25 728,57	25 728,57	25 728,57	25 728,57	0,00	30 983,06	8 589,25
FC17R014	C.RECH 926 - PROJET CARERC 2 LE2P	451 943,87	451 943,87	451 942,74	0,00	0,00	0,00	0,00	0,00	0,00	451 943,87	451 942,74	0,00	0,00	0,00	0,00	0,00	0,00	1,13	0,00
ME17C001	C.RECH 926 - CONV COLL DELVAR LCSNSA	24 684,82	24 684,82	22 271,68	0,00	0,00	0,00	0,00	0,00	0,00	29 872,96	22 271,68	0,00	0,00	0,00	0,00	0,00	0,00	2 613,14	0,00
FC17R017	C.RECH 926 - PROJET ECOPOTENTIAL ESDEV	84 803,31	84 803,31	84 802,60	0,00	0,00	0,00	0,00	0,00	0,00	84 803,31	84 802,60	0,00	0,00	0,00	0,00	0,00	0,00	0,71	0,00
AS17C002	C.RECH 926 - PROJET SYSTEME AK PIMENT	9 500,00	9 500,00	9 499,89	0,00	0,00	0,00	0,00	0,00	0,00	9 500,00	9 499,89	0,00	0,00	0,00	0,00	0,00	0,00	0,11	0,00
AN17R001	C.RECH 926 - PROJET SEXBAT PIMIT	289 440,00	217 143,23	216 777,54	0,00	11 315,06	11 315,06	11 315,06	11 315,06	0,00	214 269,89	216 200,07	0,00	7 603,99	7 603,99	7 603,99	7 603,99	0,00	61 347,40	4 288,54
FC19R004	C.RECH 926 - PROJ OCEAN NET ISS CRJ+ENTROPI+ESDEV	498 941,92	498 941,92	498 941,92	0,00	0,00	0,00	0,00	0,00	0,00	498 941,92	498 941,92	0,00	0,00	0,00	0,00	0,00	0,00	0,00	0,00
FC18R005	C.RECH 926 - PROJET CALIBIOME ENTROPI	302 628,82	231 981,22	223 083,94	0,00	70 847,60	70 847,60	6 892,46	6 892,46	63 955,14	167 384,81	167 384,81	0,00	84 990,46	84 990,46	59 405,25	59 405,25	25 585,21	72 852,42	3 166,34
AS18C001	C.RECH 926 - PROJ PROSPECTION GEOTHERMIQUE GEOSCIE	227 155,91	227 155,91	213 665,67	0,00	0,00	0,00	0,00	0,00	0,00	219 789,46	186 962,46	0,00	17 998,35	17 998,35	17 998,35	17 998,35	0,00	13 501,24	9 004,86
FC18R007	C.RECH 926 - PEPS PIMENT	92 373,46	92 373,46	83 131,86	0,00	0,00	0,00	0,00	0,00	0,00	110 271,00	82 956,61	0,00	0,00	0,00	0,00	0,00	0,00	9 241,60	173,25
FC18R015	C.RECH 926 - MOBILITE F.REMIZE GALISUD	8 052,00	8 052,00	6 665,50	0,00	0,00	0,00	0,00	0,00	0,00	6 665,50	6 665,50	0,00	0,00	0,00	0,00	0,00	0,00	1 386,41	0,00
EP18R009	C.RECH 926 - PROJ SUBSTRATS MEUBLES ENTROPI	29 258,55	29 258,55	15 621,62	0,00	0,00	0,00	0,00	0,00	0,00	29 258,55	15 061,52	0,00	0,00	0,00	0,00	0,00	0,00	13 636,93	560,00
FC19R001	C.RECH 926 - PROJET CIAM PIMENT	18 187,95	18 187,95	16 071,52	0,00	0,00	0,00	0,00	0,00	0,00	18 187,95	18 071,52	0,00	0,00	0,00	0,00	0,00	0,00	116,43	0,00
EP18R010	C.RECH 926 - PROJET HOLIEPOP ENTROPI	56 798,00	15 995,79	15 995,79	0,00	21 354,21	21 354,21	4 555,90	4 555,90	16 798,31	6 319,50	6 192,03	0,00	21 354,21	21 354,21	7 803,76	7 803,76	13 550,45	36 246,31	4 555,90
MA17R002	C.RECH 926 - PROJET EURRAICA ENTROPI+PVBMT	248 261,87	248 261,87	237 901,21	0,00	0,00	0,00	0,00	0,00	266,38	239 184,16	237 634,85	0,00	0,00	0,00	0,00	0,00	0,00	10 360,56	266,36
FC17R018	C.RECH 926 - SUPERCALCULATEUR DUN+ADMRECH	713 059,00	713 059,00	711 925,52	0,00	0,00	0,00	0,00	0,00	0,00	713 059,00	711 925,00	0,00	0,00	0,00	0,

FC17R022	C.RECH 926 - PROJET CAFEDIV PIMIT+PVBMT	54 889,87	54 889,87	54 889,87	0,00	0,00	0,00	0,00	0,00	0,00	54 889,87	54 889,87	0,00	0,00	0,00	0,00	0,00	0,00	0,00	0,00	0,00
EN18R001	C.RECH 926 - PROJET TEC TEC PIMENT	4 357,60	4 357,60	4 357,60	0,00	0,00	0,00	0,00	0,00	0,00	4 357,60	4 357,60	0,00	0,00	0,00	0,00	0,00	0,00	0,00	463,56	0,00
MA18R007	C.RECH 926 - PROJET EQT COHORTE DETROI	86 682,27	86 682,27	86 218,71	0,00	0,00	0,00	0,00	0,00	0,00	107 227,39	86 218,71	0,00	0,00	0,00	0,00	0,00	0,00	0,00	0,00	0,00
FC18R010	C.RECH 926 - PROJET PATZERBAZ LCSNSA	168 475,45	168 475,45	168 475,45	0,00	0,00	0,00	0,00	0,00	0,00	164 746,12	164 746,12	0,00	3 729,33	3 729,33	0,00	3 729,33	0,00	0,00	0,00	0,00
AN19R001	C.RECH 926 - PROJET COBOT IRISSE	57 240,52	53 205,61	48 965,09	0,00	0,00	0,00	0,00	0,00	0,00	46 723,59	46 948,59	0,00	1 104,50	1 104,50	0,00	1 104,50	0,00	0,00	6 275,43	912,00
EN19C003	C.RECH 926 - CIFRE CHABEMOUGAME PIMENT	143 825,00	134 981,22	118 456,62	0,00	8 843,78	8 843,78	8 768,75	8 768,75	75,03	78 780,17	114 373,62	0,00	7 117,04	7 117,04	1 350,00	5 501,75	615,29	0,00	16 599,53	6 350,00
FC17R011	C.RECH 926 - PROJET GYSOMATE LE2P+QALISUD	790 000,00	765 248,03	624 287,97	0,00	0,00	0,00	0,00	0,00	0,00	765 248,03	624 287,97	0,00	0,00	0,00	0,00	0,00	0,00	0,00	155 712,03	0,00
MA17C002	C.RECH 926 - PREST AIDE AU PIL ET AU SUIVI PIMENT	47 839,75	47 839,75	44 707,36	0,00	0,00	0,00	0,00	0,00	0,00	45 286,73	44 471,11	0,00	0,00	0,00	0,00	0,00	0,00	0,00	3 132,39	236,25
MA17C003	C.RECH 926 - PROJET COHORTE PIMT	89 860,04	89 860,04	89 859,55	0,00	0,00	0,00	0,00	0,00	0,00	89 860,04	89 859,55	0,00	0,00	0,00	0,00	0,00	0,00	0,00	0,48	0,00
MA17C004	C.RECH 926 - PROJET RENOVRISK ENTROPI	40 876,00	40 876,00	40 126,00	0,00	0,00	0,00	0,00	0,00	0,00	40 876,00	40 126,00	0,00	0,00	0,00	0,00	0,00	0,00	0,00	750,00	0,00
FC18R011	C.RECH 926 - PROJET COHORTE REUNION DETROI	227 628,09	87 815,12	87 815,12	0,00	139 812,97	139 812,97	129 812,97	129 812,97	10 000,00	59 118,54	59 118,54	0,00	187 568,49	187 568,49	137 436,77	137 436,77	50 131,72	10 000,00	21 072,78	0,00
FC18R012	C.RECH 926 - PROJET SYS PAC REVERS LE2P	575 414,55	507 155,07	506 272,10	0,00	68 258,48	68 258,48	5 846,25	5 846,25	62 412,23	501 079,10	501 079,10	0,00	9 513,19	9 513,19	5 623,25	5 623,25	3 687,94	63 296,20	5 214,00	0,00
FC18R017	C.RECH 926 - OPEP PROJET ELITA QALISUD	98 518,90	93 904,96	93 189,41	0,00	4 613,94	4 613,94	4 613,94	4 613,94	0,00	93 904,96	93 189,41	0,00	5 683,82	5 683,82	4 613,94	4 613,94	1 069,88	715,55	0,00	0,00
FC18R018	C.RECH 926 - PROJET IOS NET LE2P	372 554,90	181 468,00	181 468,00	0,00	139 058,90	139 058,90	82 564,07	82 564,07	56 494,83	168 469,18	168 469,18	0,00	64 434,39	64 434,39	64 434,39	64 434,39	0,00	108 522,83	31 128,50	0,00
MA17R005	C.RECH 926 - VALO RECH BOP 172 LACY+PIMENT+VALO	56 800,00	56 800,00	55 424,86	0,00	0,00	0,00	0,00	0,00	0,00	56 800,00	55 424,86	0,00	0,00	0,00	0,00	0,00	0,00	0,00	1 375,14	0,00
MA17R007	C.RECH 926 - APPUI AU PROJET POLE MER ENTROPI	25 625,27	25 625,27	22 256,87	0,00	0,00	0,00	0,00	0,00	0,00	44 536,56	22 256,87	0,00	0,00	0,00	0,00	0,00	0,00	0,00	3 368,40	0,00
MA17R008	C.RECH 926 - ENQUETES SUBSTRAT MEUBLES ENTROPI	74 196,45	74 196,46	56 787,47	0,00	0,00	0,00	0,00	0,00	0,00	96 436,15	56 787,47	0,00	0,00	0,00	0,00	0,00	0,00	0,00	17 408,99	0,00
UE18R001	C.RECH 926 - PROJET MOVE ESDEV	81 233,21	81 233,21	81 233,21	0,00	0,00	0,00	0,00	0,00	0,00	81 233,21	81 233,21	0,00	0,00	0,00	0,00	0,00	0,00	0,00	0,00	0,00
EP18R003	C.RECH 926 - PROJET SPILE PIMIT	27 941,32	27 941,32	27 885,50	0,00	0,00	0,00	0,00	0,00	0,00	27 885,50	27 885,50	0,00	0,00	0,00	0,00	0,00	0,00	0,00	55,82	0,00
UE19R001	C.RECH 926 - PROJET FORWARD ADMRECH	222 085,68	146 961,15	124 661,15	0,00	75 124,53	75 124,53	4 544,41	4 544,41	70 580,12	124 661,15	124 661,15	0,00	8 194,36	8 194,36	4 544,41	4 544,41	3 649,95	92 880,12	0,00	0,00
EN19C001	C.RECH 926 - CIFRE L AYAGAPIN PIMENT	43 278,00	27 361,58	23 033,78	0,00	15 916,42	15 916,42	4 431,69	4 431,69	11 484,73	21 727,21	21 803,39	0,00	15 056,42	16 056,42	5 379,91	5 379,91	10 676,51	15 812,53	282,17	0,00
EP18C018	C.RECH 926 - MARCHE MENIGHETTI PIMENT	15 350,00	15 350,00	2 035,18	0,00	0,00	0,00	0,00	0,00	0,00	15 350,00	2 035,18	0,00	0,00	0,00	0,00	0,00	0,00	0,00	13 314,82	0,00
FC18R020	C.RECH 926 - RENOVRISK IMPACT CEMOI	501 156,20	243 862,55	243 862,55	0,00	105 728,55	105 728,55	103 688,96	103 688,96	2 039,69	242 623,55	242 623,55	0,00	114 967,98	114 967,98	103 991,30	103 991,30	10 976,68	153 584,09	956,56	0,00
FC17R007	C.RECH 926 - PROJ ESIEC RUN POST DOC J.DURAND LACY	78 010,23	78 010,23	78 010,22	0,00	0,00	0,00	0,00	0,00	0,00	78 010,23	78 010,22	0,00	0,00	0,00	0,00	0,00	0,00	0,00	0,01	0,00
FC17R015	C.RECH 926 - PROJET ZIKALIVAX PIMIT	92 121,39	92 121,39	92 120,88	0,00	0,00	0,00	0,00	0,00	0,00	92 121,39	92 120,88	0,00	0,00	0,00	0,00	0,00	0,00	0,00	0,51	0,00
FC17R016	C.RECH 926 - PROJET RAPTOR LACY	90 847,30	90 847,30	90 847,03	0,00	0,00	0,00	0,00	0,00	0,00	90 846,30	90 847,03	0,00	0,00	0,00	0,00	0,00	0,00	0,00	0,27	0,00
RE17R006	C.RECH 926 - COLLOQUE OTEC PIMENT	8 000,00	8 000,00	7 507,13	0,00	0,00	0,00	0,00	0,00	0,00	8 000,00	7 507,13	0,00	0,00	0,00	0,00	0,00	0,00	0,00	492,87	0,00
EN17C003	C.RECH 926 - PROJET SCISO 2 DETROI	44 000,00	44 000,00	20 565,78	0,00	0,00	0,00	0,00	0,00	0,00	44 000,00	20 565,69	0,00	0,00	0,00	0,00	0,00	0,00	0,00	23 434,22	2,09
FC17R020	C.RECH 926 - PROJET BIOMARQUEURS DETROI	491 862,85	491 862,85	491 514,68	0,00	0,00	0,00	0,00	0,00	0,00	499 559,60	491 514,68	0,00	0,00	0,00	0,00	0,00	0,00	0,00	48,17	0,00
EN18C005	C.RECH 926 - THESE CIFRE BERNHARD PIMENT	29 624,71	29 624,71	29 538,41	0,00	0,00	0,00	0,00	0,00	0,00	19 819,91	19 819,91	0,00	9 692,50	9 692,50	9 692,50	9 692,50	0,00	86,30	26,00	0,00
MA18R003	C.RECH 926 - VALO RECH BOP 172 2018 LACY+LCSNSA	56 800,00	56 800,00	54 614,10	0,00	0,00	0,00	0,00	0,00	0,00	56 800,00	54 614,10	0,00	0,00	0,00	0,00	0,00	0,00	0,00	2 185,90	0,00
EP18R002	C.RECH 926 - PROJET IOGAMET-EI LACY	8 710,85	8 710,85	8 710,85	0,00	0,00	0,00	0,00	0,00	0,00	10 710,85	8 710,85	0,00	0,00	0,00	0,00	0,00	0,00	0,00	0,00	0,00
FC18R008	C.RECH 926 - PROJET STORIES ADMRECH	34 948,36	34 948,36	34 693,19	0,00	0,00	0,00	0,00	0,00	0,00	33 895,47	34 693,19	0,00	0,00	0,00	0,00	0,00	0,00	0,00	255,17	0,00
FC18R009	C.RECH 926 - PROJET VIROPAM PIMIT	585 282,32	510 140,11	503 592,51	0,00	75 142,21	75 142,21	29 355,65	29 355,65	45 786,55	462 100,67	462 100,67	0,00	68 618,09	68 618,09	68 618,09	68 618,09	0,00	52 334,05	2 229,51	0,00
FC18R013	C.RECH 926 - UV INDIEN LACY	386 886,51	316 959,38	313 633,58	0,00	69 927,13	69 927,13	50 798,32	50 798,32	19 128,81	306 238,04	303 861,66	0,00	62 263,38	62 263,38	60 570,32	60 570,32	1 693,06	22 454,51	0,00	0,00
MA18R010	C.RECH 926 - PROJET DIREC ADNE ENTROPI	27 950,73	27 950,73	27 950,73	0,00	0,00	0,00	0,00	0,00	0,00	27 950,73	27 950,73	0,00	0,00	0,00	0,00	0,00	0,00	0,00	0,00	0,00
EN18C009	C.RECH 926 - PROJET SVBN PIMENT	60 185,15	60 185,15	60 184,13	0,00	0,00	0,00	0,00	0,00	0,00	60 179,55	60 178,53	0,00	0,00	0,00	0,00	0,00	0,00	0,00	1,02	5,60
FC18R016	C.RECH 926 - RENOVRISK EROSION GEOSCIE	265 483,51	205 443,08	198 451,62	0,00	60 040,43	60 040,43	6 439,91	6 439,91	53 600,52	198 671,62	198 451,62	0,00	12 097,07	12 097,07	5 439,91	6 439,91	5 657,16	60 591,98	0,00	0,00
FC18R019	C.RECH 926 - POST DOC TACSMAR LCSNSA	66 419,61	66 419,61	66 419,61	0,00	0,00	0,00	0,00	0,00	0,00	66 419,61	66 419,61	0,00	0,00	0,00	0,00	0,00	0,00	0,00	0,00	0,00
FC18R021	C.RECH 926 - MCP IBAT MAT. A CHGMT DE PHASE PIMENT	963 885,35	513 043,32	513 043,32	0,00	291 696,03	291 696,03	137 012,51	137 012,51	166 375,80	506 976,34	506 976,34	0,00	156 871,30	156 871,30	143 079,59	143 079,59	13 791,71	313 829,42	0,00	0,00
FC18R022	C.RECH 926 - MICRO RESEAU MAFATE PIMENT	319 119,92	249 967,97	249 967,97	0,00	36 437,30	36 437,30	36 437,30	36 437,30	0,00	241 653,85	241 653,85	0,00	43 860,42	43 860,42	43 860,42	43 860,42	0,00	32 714,85	891,00	0,00
EP18R001	C.RECH 926 - PROJET CLIMATES EPARSES ENTROPI	19 249,74	19 249,74	19 249,74	0,00	0,00	0,00	0,00	0,00	0,00	19 249,74	19 249,74	0,00	0,00	0,00	0,00	0,00	0,00	0,00	0,00	0,00
EP18R011	C.RECH 926 - PROJET GABIR LIM+PVBMT	19 302,66	19 302,66	18 502,66	0,00	0,00	0,00	0,00	0,00	0,00	18 067,66	18 067,66	0,00	0,00	0,00	0,00	0,00	0,00	0,00	800,00	435,00
EN19C005	C.RECH 926 - MODEL DE SOLUT DE MOB ALTERN LE2P	10 000,00	10 000,00	8 870,73	0,00	0,00	0,00	0,00	0,00	0,00	10 000,00	8 870,73	0,00	0,00	0,00	0,00	0,00	0,00	0,00	1 129,27	0,00
FC19R004	C.RECH 926 - ECOSYSTEMES MARINS ENTROPI	147 700,83	87 040,92	87 040,92	0,00	60 659,91	60 659,91	55 399,82	55 399,82	5 260,09	137 334,45	87 040,92	0,00	60 826,90	60 826,90	55 399,82	55 399,82	5 427,08	5 260,09	4 748,28	0,00
EN19C006	C.RECH 926 - PROJET VANILLERIE LCSNSA+QALISUD	20 857,80	20 857,80	16 109,52	0,00	0,00	0,00	0,00	0,00	0,00	16 109,52	16 109,52	0,00	0,00	0,00	0,00	0,00	0,00	0,00	4 748,28	0,00
FC19R005	C.RECH 926 - PROJET SPACE LE2P	124 915,61	124 915,61	97 587,04	0,00	0,00	0,00	0,00	0,00	0,00	124 915,61	97 587,04	0,00	0,00	0,00	0,00	0,00	0,00	0,00	27 328,57	0,00
DR20C002	C.RECH 926 - POST DOC GALLO ANTONIO	102 999,92	8 516,88	8 516,88	0,00	19 234,04	19 234,04	19 234,04	19 234,04	0,00	8 362,64	8 516,88	0,00	55 844,17	55 844,17	19 234,04	19 234,04	36 610,13	75 249,00	0,00	0,00
EN21C001	C.RECH 926 - PROJET MIAGES	5 796,89	5 796,89	5 796,89	0,00	0,00	0,00	0,00	0,00	0,00	5 796,89	5 796,89	0,00	0,00	0,00	0,00	0,00	0,00	0,00	0,00	0,00
EP20R006	C.RECH 926 - PROJET MACROFAUNE REUNION	78 380,93	9 957,51	9 957,51	0,00	12 254,42	12 254,42	7 119,76	7 119,76	5 134,66	6 317,51	9 957,51	0,00	35 032,58	35 032,58	4 452,57	4 452,57	30 580,01	61 303,66	2 667,19	0,00
FC20R032	C.RECH 926 - PROJET PREMINUT	309 418,58	0,00	0,00	0,00	148 060,66	148 060,58	127 989,11	127 989,11	22 100,00	0,00	0,00	0,00	150 762,06	150 762,06	127 989,11	127 989,11	22 772,97	261 429,57	0,00	0,00
EP21C002	C.RECH 926 - PROJET ECCO DOM	20 772,00	13 245,37	13 245,37	0,00	7 526,63	7 526,63	4 671,61	4 671,61	2 855,02	9 794,73	9 794,73	0,00	10 977,27	10 977,27	7 093,55	7 093,55	3 883,72	2 855,02	1 028,70	0,00
AS21R003	C.RECH 926 - PROJET UTOPIAN	17 416,44	0,00	0,00	0,00	17 416,44	17 416,44	17 416,44	17 416,44	0,00	0,00	0,00	0,00	31 241,53	31 241,53	17 416,44	17 416,44	13 825,19	0,00	0,00	0,00
EP21C005	C.RECH 926 - PROJET BEURRE DE MANGUE	4 291,87	4 291,87	4 272,67	0,00	0,00	0,00	0,00	0,00	0,00	2 688,02	2 867,02	0,00	1 405,65	1 405,65	1 405,65	1 405,65	0,00	19,20	0,00	0,00
EN21C004	C.RECH 926 - CONCEPTION ET DEVELOP SYSTEM ANALYSE	29 998,00	2 000,00	2 000,00	0,00	27 998,00	27 998,00	17 932,05	17 932,05	10 065,95	0,00	0,00	0,00	57 181,00	57 181,00	18 195,61	18 195,61	38 985,39	10 065,95	1 735,44	0,00
EP22C001	C.RECH 926 - PROJET OMDIABRUN	63 905,00	0,00	0,00	0,00	63 905,00	63 905,00	41 242,57	41 242,57	22 662,43	0,00	0,00	0,00	14 712,17	14 712,17	14 712,17	14 712,17	0,00	22 662,43	26 530,40	0,00
EP22C003	C.RECH 926 - PROJET APACHE	2 000,00	0,00	0,00	0,00	2 000,00	2 000,00	2 000,00	2 000,00	0,00	0,00	0,00	0,00	2 000,00	2 000,00	2 000,00	2 000,00	0,00	0,00	0,00	0,00
RE22R002	C.RECH 926 - COLLOQUE CHANGEMENTS CLIMATIQUES	4 500,00	0,00	0,00	0,00	4 500,00	4 500,00	3 184,70	3 184,70	1 315,30	0,00	0,00	0,00	4 500,00	4 500,00	1 646,08	1 646,08	2 853,92	1 315,30	1 538,62	0,00
UE22R007	C.RECH 951 - PROJET REALISTIC	1 485 159,33	0,00	0,00	0,00	0,00	0,00	0,00	0,00	0,00	0,00	0,00	0,00	0,00	0,00	0,00	0,00	0,00	1 485 159,33	0,00	0,00
FC20R027	C.RECH 926 - PROJET GALON	456 583,77	216 682,82	216 682,82	0,00	239 900,95	239 900,95	200 120,59	200 120,59	39 780,36	214 610,62	214 610,62	0,00	177 748,69	177 748,69	162 820,46	162 820,46	14 928,23	39 780,36	39 372,33	0,00
AN20R001	C.RECH 926 - PROJET VIDOM	32 097,50	1 713,77	1 713,77	0,00	2 462,10	2 462,10	2 462,10	2 462,10	0,00	646,44	1 576,44	0,00	2 462,10	2 462,10	595,00	595,00	1 867,10	27 921,73	2 004,43	0,00
FC20R029	C.RECH 926 - PROJET SWAC 974	19 661,55	19 661,55	19 661,55	0,00	0,00	0,00	0,00	0,00	0,00	19 661,55	19 661,55	0,00	0,00	0,00	0,00	0,00	0,00	0,00	0,00	0,00
UE20R004	C.RECH 926 - PROJET ABC 21	112 578,82	42 488,73	41 238,73	0,00	70 090,09	70 090,09	51 250,09	51 250,09	22 900,00	42 468,73	41 238,73	0,00	86 171,82	86 171,82	51 250,09	51 250,09	34 921,73	20 090,00	0,00	0,00
FC21R003	C.RECH 926 - PROJET FLOR	706 340,62	370 953,14	370 953,14	0,00	142 726,48	142 726,48	125 989,44	125 989,44	16 737,04	369 753,14	369 753,14	0,00	147 606,95	147 606,95	121 194,05	121 194,05	26 412,86	211 398,04	5 995,35	0,00
FC21R007	C.RECH 926 - PROJET ARPECH	34 927,56	3 010,28	3 010,28	0,00	31 917,28	31 917,28	28 780,47	28 780,47	3 136,81	2 962,81	2 962,81	0,00	36 254,25	36 254,25	23 623,27	23 623,27	12 630,98	3 136,81	5 204,57	0,00
FC21R011	C.RECH 926 - PROJET DeepRun	101 707,61	0,00	0,00	0,00	48 986,61	48 986,61	48 986,61	48 986,61	0,00	0,00	0,00	0,00	58 231,64	58 231,64	48 986,61	48 986,61	9 245,03	52 721,00	0,00	0,00
EN22C002	C.RECH 926 - ASSISTANCE ANALYSE ISOTIQUE CARBONE A	2 002,00	0,00	0,00	0,00	2 002,00	2 002,00	2 002,00	2 002,00	0,00	0,00	0,00	0,00	2 002,00	2 002,00	2 002,00	2 002,00	0,00	0,00	0,00	0,00
EN22C004	C.RECH 926 - CV CIFRE CARON CLEMENT PIMENT	60 552,00	0,00	0,00	0,00	20 000,00	20 000,00	0,00	0,00	20 000,00	0,00	0,00	0,00	0,00	0,00	0,00	0,00	0,00	0,00	60 552,00	0,00
UE22R004	C.RECH 926 - PROJET FREETOACT	32 012,00	0,00	0,00	0,00	16 700,00	16 700,00	16 687,78	16 687,78	12,22	0,00	0,00	0,00	18 000,00	18 000,00	14 214,67	14 214,67	3 785,33	15 324,22	2 472,91	0,00
MA22R004	C.RECH 926 - COLLOQUE BORIS GAMALEYA ET INTERNATIO	20 000,00	0,00	0,00	0,00	20 000,00	20 000,00	19 119,02	19 119,02	880,98	0,00	0,00	0,00	20 000,00	20 000,00	19 119,02	19 119,02	880,98	880,98	0,00	0,00
MA20R004	C.RECH 926 - PROJET MOTIFS	79 130,00	79 130,00	79 130,00	0,00	0,00	0,00	0,00	0,00	0,00	79 130,00	79 130,00	0,00	0,00	0,00	0,00	0,00	0,00	0,00	0,00	0,00
EP20C008	C.RECH 926 - MODEL NUM SIM MICRO RESEAUX	7 000,00	7 000,00	7 000,00	0,00	0,00	0,00	0,00	0,00	0,00	2 860,70	2 860,70	0,00	4 139,30	4 139,30	4 139,30	4 139,30	0,00	0,00	0,00	0,00
EN21C002	C.RECH 926 - DEVELP MICRO RESEAU COURANT CONTINU	57 388,90	35 465,65	35 465,65	0,00	21 923,25	21 923,25	21 873,51	21 873,51	49,74	21 449,44	21 449,44	0,00	46 381,28	46 381,28	32 915,37	32 915,37	13 455,91	49,74	2 974,75	0,00
AN20R004	C.RECH 926 - PROJET HYLES	176 504,40	9 494,40	9 494,40	0,00	0,00	0,00	0,00	0,00	0,00	1 501,50	2 675,40	0,00	6 819,00	6 819,00	6 819,00	6 819,00	0,00	167 010,00	0,00	0,00
AS21C002	C.RECH 926 - PROJET TimOI	24 347,10	12 141,10	12 141,10	0,00	0,00	0,00	0,00	0,00	0,00	3 918,10	3 918,10	0,00	8 221,00	8 221,00	8 221,00	8 221,00	0,00	12 206,00	2,00	0,00
FC21R004	C.RECH 926 - PROJET ECOFORRUN	120 672,46	0,00	0,00	0,00	39 278,46	39 278,46	39 278,46	39 278,46	0,00	0,00	0,00	0,00	69 622,36	69 622,36	39 278,46	39 278,46	30 343,90	81 394,00	0,00	0,00
EN21C003	C.RECH 926 - VALORISATION TECHNOLOGIE GREENSKIN	2 955,45	2 955,44	2 955,44	0,00	0,01	0,01	-64,01	-64,01	64,02	1 340,05	1 340,05	0,00	1 551,38	1 551,38	1 551,38	1 551,38	0,00	64,02	0,00	0,00
AP21C001	C.RECH 926 - PROJET RUN ETM M HOARAU	7 832,42	4 972,28	4 972,28	0,00	2 860,14	2 860,14	2 860,14	2 860,14	0,00	4 972,28	4 972,28	0,00	2 860,14	2 860,14	2 860,14	2 860,14	0,00	0,00	0,00	0,00
EN21C009	C.RECH 926 - PROJET RUN ETM 3 DEEPRUN	7 537,98	0,00	0,00	0,00	7 537,98	7 537,98	7 537,98	7 537,98	0,00	0,00	0,00	0,00	7 537,98	7 537,98	7 537,98	7 537,98	0,00	0,00	0,00	0,00
AS21C003	C.RECH 926 - PROJET 3 FEMMES ET LA PLUIE	2 396,31	0,00	0,00	0,00	2 396,31	2 396,31	2 314,43	2 314,43	81,88	0,00	0,00	0,00	2 396,31	2 396,31	2 314,43	2 314,43	81,88	81,88	0,00	0,00
AN21R002	C.RECH 926 - PROJET GREENLAND	103 105,00	0,00	0,00	0,00	44 800,00	44 800,00	4 414,49	4 414,49	40 385,51	0,00	0,00	0,00	44 800,00	44 800,00	3 315,55	3 315,55	41 483,45	98 690,51	1 097,94	0,00
EN22C001	C.RECH 926 - PROJET RECYNSUL	57 471,01	0,00	0,00	0,00	39 931,01	39 931,01	32 395,67	32 395,67	7 535,34	0,00	0,00	0,00	40 671,81	40 671,81	29 249,16	29 249,16	11 422,65	25 075,34	3 146,51	0,00
MA21R005	C.RECH 926 - VALORISATION DE LA RECHERCHE 2021	56 800,00	0,00	0,00	0,00	56 800,00	56 800,00	40 256,59	40 256,59	16 543,41	0,00	0,00	0,00	26 875,89	26 875,89	26 875,89	26 875,89	0,00	16 543,41	13 380,70	0,00
FC22R001	C.RECH 951 - PROJET EQRIN	1 957 791,35	0,00	0,00	0,00	737 881,28	737 881,28	713 891,30	713 891,30	23 989,98	0,00	0,00	0,00	31 535,22	31 535,22	31 535,22	31 535,22	0,00	1 243 900,05	682 356,08	0,00
EP22C002	C.RECH 926 - PROJET STARTUP STUDIO	2 500,00	0,00	0,00	0,00	2 500,00	2 500,00	2 432,39	2 432,39	67,61	0,00	0,00	0,00	2 500,00	2 500,00	2 432,39	2 432,39	67,61	67,61	0,00	0,00
AN22R001	C.RECH 926 - PROJET PRECIPUT 2022 - 2025	5 400,00	0,00	0,00	0,00	5 400,00	5 400,00	0,00	0,00	5 400,00	0,00	0,00	0,00	5 400,00	5 400,00	0,00	0,00	5 400,00	5 400,00	0,00	0,00
EN22C003	C.RECH 926 - PROJET PPM	22 668,54	0,00	0,00	0,00	22 668,54	22 668,54	3 817,27	3 817,27	18 851,37	0,00	0,00	0,00	38 172,69	38 172,69	3 817,27	3 817,27	34 355,42	18 851,37	0,00	0,00
UE22R005	C.RECH 951 - PROJET TwinSolar	721 668,04	0,00	0,00	0,00	101 579,50	101 579,50	84 873,68	84 873,68	16 705,82	0,00	0,00	0,00	101 579,50	101 579,50	83 751,67	83 751,67	17 827,83	636 794,36	1 122,01	0,00
MA22R006	C.RECH 926 - PROJET SINP 974	11 000,00	0,00	0,00	0,00	11 000,00	11 000,00	9 985,37	9 985,37	1 014,63	0,00	0,00	0,00	11 000,00	11 000,00	9 985,37	9 985,37	1 014,63	1 014,63	0,00	0,00
DE22R001	C.RECH 926 - COLLOQUE BORIS GAMALEYA POETE INDIAOC	7 000,00	0,00	0,00	0,00	7 000,00	7 000,00	6 412,50	6 412,50	587,50	0,00	0,00	0,00	7 000,00	7 000,00	6 412,50	6 412,50	587,50	587,50	0,00	0,00
RE22R006	C.RECH 926 - COLLOQUE 9EME TABLE RONDE DU MOUFIA	10 000,00	0,00	0,00	0,00	10 000,00	10 000,00	3 714,86	3 714,86	6 285,14	0,00	0,00	0,00	10 000,00	10 000,00	3 714,86

EP21R005	C.RECH 926 - PROJET PROTECSOLAME	20 750,00	0,00	0,00	0,00	20 750,00	20 750,00	10 699,18	10 699,18	10 050,82	0,00	0,00	0,00	20 750,00	20 750,00	10 272,76	10 272,76	10 477,24	10 050,82	426,42		
RE22R005	C.RECH 926 - COLLOQUE OEUVRE POETE BORIS GAMALEY	11 000,00	0,00	0,00	0,00	11 000,00	11 000,00	9 931,10	9 931,10	1 068,90	0,00	0,00	0,00	11 000,00	11 000,00	9 923,40	9 923,40	1 076,60	1 068,90	7,70		
ME21R001	C.RECH 926 - PROJET GEST_PRO	29 082,56	11 989,52	7 673,08	0,00	17 093,04	17 093,04	8 561,55	8 561,55	8 531,49	10 525,23	1 123,79	0,00	21 859,74	21 859,74	14 450,96	14 450,96	7 408,78	12 847,93	659,88		
FC20R033	C.RECH 926 - PROJET MOUV.RE	81 028,55	1 681,70	1 681,70	0,00	79 346,85	79 346,85	56 401,17	56 401,17	22 945,68	0,00	0,00	0,00	76 678,69	76 678,69	56 862,84	56 862,84	19 815,85	22 945,68	1 220,03		
OI19R001	C.RECH 926 - ECOLE DOCTORALE REGIONALE ETUDES FR	37 000,00	0,00	0,00	0,00	37 000,00	37 000,00	35 245,67	35 245,67	1 754,33	0,00	0,00	0,00	37 000,00	37 000,00	3 921,04	28 807,09	8 192,91	1 754,33	6 438,58		
EP20R007	C.RECH 926 - PROJET BRASSE	13 013,00	792,13	792,13	0,00	12 220,87	12 220,87	2 850,12	2 850,12	9 370,75	0,00	296,71	0,00	12 220,87	12 220,87	3 345,54	3 345,54	8 875,33	9 370,75	0,00		
EP21R002	C.RECH 914 - FINANCEMENT INSU/CNRS POUR LABEL-IR	36 000,00	3 927,49	3 927,49	0,00	32 072,51	32 072,51	20 824,41	20 824,41	11 248,10	3 927,49	3 927,49	0,00	17 096,85	17 096,85	17 096,85	17 096,85	0,00	11 248,10	3 727,56		
EP21R003	C.RECH 926 - COLLOQUE HYBRIDATION POLITIQUE	5 000,00	0,00	0,00	0,00	5 000,00	5 000,00	0,00	0,00	5 000,00	0,00	0,00	0,00	5 000,00	5 000,00	0,00	0,00	5 000,00	5 000,00	0,00		
EN21C007	C.RECH 926 - CV CIFRE BOULINGUEZ MAXIME PIMENT	46 991,00	0,00	0,00	0,00	16 720,00	16 720,00	6 929,48	6 929,48	9 790,52	0,00	0,00	0,00	20 440,00	20 440,00	4 790,54	4 790,54	15 649,46	40 061,52	2 138,94		
EN21C008	C.RECH 926 - CV CIFRE LANGE JONATHAN PIMENT	59 577,34	0,00	0,00	0,00	26 982,34	26 982,34	13 025,62	13 025,62	13 956,72	0,00	0,00	0,00	29 780,00	29 780,00	13 025,62	13 025,62	16 754,38	46 551,72	0,00		
EN21R001	C.RECH 926 - PROJET FASEP	3 500,00	0,00	0,00	0,00	3 500,00	3 500,00	350,00	350,00	3 150,00	0,00	0,00	0,00	3 500,00	3 500,00	350,00	350,00	3 150,00	3 150,00	0,00		
MA22R001	C.RECH 926 - PROJET OMEGA	80 184,00	0,00	0,00	0,00	24 260,00	24 260,00	21 196,66	21 196,66	3 063,34	0,00	0,00	0,00	40 560,00	40 560,00	15 657,78	15 657,78	24 902,22	58 987,34	5 538,88		
EP22R001	C.RECH 926 - PROJET COMPREHENSION DES DYNAMIQUES	160 416,00	0,00	0,00	0,00	4 583,00	4 583,00	4 583,00	4 583,00	0,00	0,00	0,00	0,00	50 416,00	50 416,00	4 583,00	4 583,00	45 833,00	155 833,00	0,00		
EP21R004	C.RECH 926 - LABEX CORAIL MASTER 2021 2022	7 207,20	0,00	0,00	0,00	7 207,20	7 207,20	6 906,90	6 906,90	300,30	0,00	0,00	0,00	7 207,20	7 207,20	6 906,90	6 906,90	300,30	300,30	0,00		
MA22R002	C.RECH 914 - OBSERVATOIRE DU LITTORAL REUNION	63 000,00	0,00	0,00	0,00	3 000,00	3 000,00	0,00	0,00	3 000,00	0,00	0,00	0,00	18 000,00	18 000,00	0,00	0,00	18 000,00	63 000,00	0,00		
UE22R003	C.RECH 951 - PROJET SELINA	331 452,64	0,00	0,00	0,00	23 625,00	23 625,00	19 687,50	19 687,50	3 937,50	0,00	0,00	0,00	23 625,00	23 625,00	19 687,50	19 687,50	3 937,50	311 765,14	0,00		
MA22R003	C.RECH 926 - FESTIVAL DES JEUNES CHERCHEURS Exp'o	3 013,00	0,00	0,00	0,00	3 013,00	3 013,00	301,30	301,30	2 711,70	0,00	0,00	0,00	3 013,00	3 013,00	301,30	301,30	2 711,70	2 711,70	0,00		
EN22C005	C.RECH 926 - TESTS TOXICITE NANOPARTICULES ELEUTHE	1 667,00	0,00	0,00	0,00	1 667,00	1 667,00	500,10	500,10	1 166,90	0,00	0,00	0,00	1 667,00	1 667,00	500,10	500,10	1 166,90	1 166,90	0,00		
FC20R028	C.RECH 926 - PROJET LIPICOR	594 490,80	325 522,00	325 522,00	0,00	268 968,80	268 968,80	268 968,80	268 968,80	0,00	34 250,00	34 250,00	0,00	306 212,00	306 212,00	290 184,71	290 184,71	16 027,29	0,00	270 056,09		
MA20R005	C.RECH 926 - PROJET EcTract-ADNe	34 998,00	4 035,06	4 035,06	0,00	30 962,94	30 962,94	9 866,00	9 866,00	21 096,94	4 035,06	4 035,06	0,00	9 866,00	9 866,00	9 866,00	9 866,00	0,00	21 096,94	0,00		
FC21R001	C.RECH 926 - PROJET PaTRIM-OI	260 738,45	2 078,20	2 078,20	0,00	205 940,08	205 940,08	95 108,32	95 108,32	117 171,33	0,00	0,00	0,00	106 888,42	106 888,42	97 186,52	97 186,52	9 701,90	163 551,93	0,00		
EN20C010	C.RECH 926 - PROJET ACTION LOGEMENT	49 000,00	0,00	0,00	0,00	45 343,26	45 343,26	45 343,26	45 343,26	0,00	0,00	0,00	0,00	56 775,13	56 775,13	45 343,26	45 343,26	11 431,87	3 656,74	0,00		
FC21R002	C.RECH 926 - PROJET PHYTODENGUE	568 142,53	57 776,09	57 776,09	0,00	205 812,32	205 812,32	205 654,82	205 654,82	157,50	27 049,76	28 550,21	0,00	212 956,69	212 956,69	212 956,69	212 956,69	0,00	304 711,62	21 924,01		
AN21R001	C.RECH 926 - PROJET PRECIPUT 2021 - 2023	26 998,00	0,00	0,00	0,00	26 998,00	26 998,00	23 346,00	23 346,00	3 652,00	0,00	0,00	0,00	26 998,00	26 998,00	0,00	0,00	26 998,00	3 652,00	23 346,00		
EP21C003	C.RECH 926 - PROJET GANOR	14 438,70	5 792,38	5 792,38	0,00	8 646,32	8 646,32	7 891,89	7 891,89	754,43	967,46	3 795,88	0,00	11 698,32	11 698,32	6 112,95	6 112,95	5 585,37	754,43	3 775,44		
EP21C004	C.RECH 926 - PROJET RAIQUIN	17 041,47	943,92	943,92	0,00	16 097,55	16 097,55	15 178,33	15 178,33	919,22	943,92	943,92	0,00	22 097,55	22 097,55	5 728,09	5 728,09	16 369,46	919,22	9 450,24		
FC21R009	C.RECH 926 - PROJET NEDC	15 886,07	15 886,07	15 886,07	0,00	0,00	0,00	0,00	0,00	0,00	8 408,57	8 408,57	0,00	7 477,50	7 477,50	7 477,50	7 477,50	0,00	0,00	0,00		
FC21R010	C.RECH 926 - PROJET PREVAL - POST DOC	88 480,56	0,00	0,00	0,00	46 219,56	46 219,56	46 219,56	46 219,56	0,00	0,00	0,00	0,00	59 103,08	59 103,08	46 219,56	46 219,56	12 883,52	42 261,00	0,00		
EN21C010	C.RECH 926 - CV CIFRE BORY DEVISME OLIVIA LE2P	38 600,00	0,00	0,00	0,00	30 792,45	30 792,45	30 792,45	30 792,45	0,00	0,00	0,00	0,00	18 000,00	18 000,00	1 612,45	1 612,45	16 387,55	7 807,55	29 180,00		
EN21C011	C.RECH 926 - PROJET BIOPHAGES BETEL	88 890,00	0,00	0,00	0,00	0,00	0,00	0,00	0,00	0,00	0,00	0,00	0,00	0,00	0,00	0,00	0,00	0,00	88 890,00	0,00		
EN22R001	C.RECH 926 - PROJET ICU TROPIC ILOTS CHALEUR URBAI	317 944,64	0,00	0,00	0,00	66 275,00	66 275,00	0,00	0,00	66 275,00	0,00	0,00	0,00	34 647,32	34 647,32	0,00	0,00	34 647,32	317 944,64	0,00		
CC22C001	C.RECH 926 - OPTIMISATION MODELE MACHINE LEARNING	2 839,62	0,00	0,00	0,00	2 500,00	2 500,00	2 160,38	2 160,38	339,62	0,00	0,00	0,00	2 500,00	2 500,00	250,00	250,00	2 250,00	679,24	1 910,38		
MA22R005	C.RECH 926 - NUIT EUROPEENNE DES CHERCHEURS	3 600,00	0,00	0,00	0,00	3 600,00	3 600,00	3 500,00	3 500,00	100,00	0,00	0,00	0,00	3 600,00	3 600,00	3 500,00	3 500,00	100,00	100,00	0,00		
	Total Contrats de recherche	**58 169 353,81**	**34 771 415,40**	**32 617 033,87**	**0,00**	**12 499 128,81**	**12 499 128,81**	**10 086 717,45**	**10 086 717,45**	**2 474 995,46**	**32 180 619,30**	**30 063 646,30**	**0,00**	**10 513 894,29**	**10 513 894,29**	**8 909 410,93**	**8 961 427,89**	**1 552 466,40**	**15 465 602,49**	**3 678 677,13**		
UR16EP01	XSUIVI 900 - EQTS PED TRANSV 2016	350 000,00	350 000,00	281 065,91	0,00	0,00	0,00	0,00	0,00	0,00	350 000,00	279 259,57	0,00	1 806,34	1 806,34	1 806,34	1 806,34	0,00	68 934,09	0,00		
UE16R006	C.ENSE 923 - MOBILITE INTERNATIONALE ERASMUS +	182 361,01	182 361,01	148 503,01	0,00	0,00	0,00	0,00	0,00	0,00	160 361,01	148 503,01	0,00	0,00	0,00	0,00	0,00	0,00	33 858,00	0,00		
OI17R001	C.ENSE 915 - SUBV HAN BAN	566 781,15	351 551,15	266 784,55	0,00	54 213,00	54 213,00	35 627,92	35 627,92	18 585,08	315 863,99	260 119,00	0,00	54 213,00	54 213,00	36 155,52	36 155,52	18 057,48	244 368,68	26 137,95		
RE17R004	C.ENSE 913 - FCT ESIROI 2017	130 000,00	130 000,00	119 291,88	0,00	0,00	0,00	0,00	0,00	0,00	130 000,00	118 871,40	0,00	0,00	0,00	0,00	0,00	0,00	10 708,12	420,48		
CC17R001	C.ENSE 905 - FCT 2017 SUBVENTION CIVIS	150 000,00	150 000,00	122 681,64	0,00	0,00	0,00	0,00	0,00	0,00	150 000,00	122 627,64	0,00	0,00	0,00	0,00	0,00	0,00	27 318,36	54,00		
RE17R005	C.ENSE 905 - SUBV PACES 2017	140 000,00	140 000,00	130 543,67	0,00	0,00	0,00	0,00	0,00	0,00	140 000,00	129 690,83	0,00	0,00	0,00	0,00	0,00	0,00	9 456,33	852,84		
CC15R001	C.ENSE 905 - CIVIS 2015	5 509,00	5 509,00	2 025,65	0,00	0,00	0,00	0,00	0,00	0,00	5 509,00	2 025,65	0,00	0,00	0,00	0,00	0,00	0,00	3 483,35	0,00		
CC15R002	C.ENSE 910 - FIN DES NOUVELLES FILIERES DE L IUT	85 000,00	83 300,63	84 085,91	0,00	0,00	0,00	0,00	0,00	0,00	83 300,63	84 085,91	0,00	0,00	0,00	0,00	0,00	0,00	914,09	0,00		
EN15C001	C.ENSE 910 - DCNS 2015	4 681,20	4 681,20	4 681,20	0,00	0,00	0,00	0,00	0,00	0,00	4 681,20	4 681,20	0,00	0,00	0,00	0,00	0,00	0,00	0,00	0,00		
EP14R005	C.ENSE 934 - CV PEPITE P2ER	36 596,72	36 596,72	17 930,74	0,00	0,00	0,00	0,00	0,00	0,00	36 596,72	17 930,74	0,00	0,00	0,00	0,00	0,00	0,00	18 665,98	0,00		
FC12R005	C.ENSE 905 - IFSI MAY REUN GRADE LICEN DIPL INFIRM	11 516,27	11 516,27	8 936,08	0,00	0,00	0,00	0,00	0,00	0,00	11 516,27	8 936,08	0,00	0,00	0,00	0,00	0,00	0,00	2 580,19	0,00		
MA14C001	C.ENSE 923 - COOPERATION REGIONALE EN EDUCATION	8 000,00	8 000,00	1 350,00	0,00	0,00	0,00	0,00	0,00	0,00	8 000,00	1 350,00	0,00	0,00	0,00	0,00	0,00	0,00	6 650,00	0,00		
ME12R001	C.ENSE 913 - PROJET IDEFI ECOTROPHELIA	82 454,18	82 454,18	71 125,36	0,00	0,00	0,00	0,00	0,00	0,00	82 454,18	71 125,36	0,00	0,00	0,00	0,00	0,00	0,00	11 328,82	0,00		
RE15R057	C.ENSE 903 - REUSS INNOV EN LICENCE EN SC INGENIE	73 000,00	70 522,79	72 830,50	0,00	0,00	0,00	0,00	0,00	0,00	70 522,79	72 830,50	0,00	0,00	0,00	0,00	0,00	0,00	169,50	0,00		
RE15R058	C.ENSE 905 - SUBV EQT REGION 2015	27 000,00	26 484,96	26 484,96	0,00	0,00	0,00	0,00	0,00	0,00	26 484,96	26 484,96	0,00	0,00	0,00	0,00	0,00	0,00	515,04	0,00		
UE14R001	C.ENSE 923 - CONTRAT FINANCIER ERASMUS 2014-2015	1 000,00	812,00	881,02	0,00	0,00	0,00	0,00	0,00	0,00	812,00	881,02	0,00	0,00	0,00	0,00	0,00	0,00	118,98	0,00		
UE15R002	C.ENSE 923 - CONTRAT FINANCIER 2015-2016 ERASMUS	301 614,11	301 614,11	301 614,11	0,00	0,00	0,00	0,00	0,00	0,00	301 614,11	301 614,11	0,00	0,00	0,00	0,00	0,00	0,00	0,00	0,00		
RE15R064	C.ENSE 905 - PACES REGION 2016	165 068,00	165 068,00	97 524,35	0,00	0,00	0,00	0,00	0,00	0,00	165 068,00	96 767,15	0,00	0,00	0,00	0,00	0,00	0,00	67 543,65	757,20		
RE16R001	C.ENSE 929 - FCT CFA 2016	389 959,35	389 959,35	335 726,24	0,00	0,00	0,00	0,00	0,00	0,00	389 959,35	335 480,28	0,00	0,00	0,00	0,00	0,00	0,00	54 233,11	245,96		
RE15R063	C.ENSE 900 - NOUVELLE OFFRE FORM 2015-2019 COMPOSA	405 000,00	405 000,00	382 921,58	0,00	0,00	0,00	0,00	0,00	0,00	405 000,00	382 921,58	0,00	0,00	0,00	0,00	0,00	0,00	22 078,42	0,00		
UR16EP02	XSUIVI 900 - PROJETS PEDAG PLURIANN 2016-2017	380 355,68	380 355,68	136 064,50	0,00	0,00	0,00	0,00	0,00	0,00	380 355,68	135 824,12	0,00	0,00	0,00	0,00	0,00	0,00	244 291,18	240,38		
CC16R001	C.ENSE 910 - CIVIS 2016 IUT	100 000,00	100 000,00	99 999,58	0,00	0,00	0,00	0,00	0,00	0,00	100 000,00	99 999,58	0,00	0,00	0,00	0,00	0,00	0,00	0,42	0,00		
CC16R002	C.ENSE 905 - FCT UFR SANTE	185 000,00	185 000,00	74 978,58	0,00	0,00	0,00	0,00	0,00	0,00	185 000,00	74 580,94	0,00	0,00	0,00	0,00	0,00	0,00	110 021,42	397,64		
UE16R001	C.ENSE 923 - ERASMUS 2016-2017	499 796,00	499 796,00	499 193,36	0,00	0,00	0,00	0,00	0,00	0,00	499 796,00	499 073,36	0,00	0,00	0,00	0,00	0,00	0,00	602,64	120,00		
RE16R008	C.ENSE 905 - SCHEMA DE DEV LMD 2015 FORM PARAMED	149 980,28	149 980,28	7 701,94	0,00	0,00	0,00	0,00	0,00	0,00	149 980,28	7 298,94	0,00	0,00	0,00	0,00	0,00	0,00	142 278,34	403,00		
RE15R002	C.ENSE 913 - FCT ESIROI 2016	130 000,00	130 000,00	62 583,62	0,00	0,00	0,00	0,00	0,00	0,00	130 000,00	62 583,62	0,00	0,00	0,00	0,00	0,00	0,00	67 416,38	0,00		
MA16R005	C.ENSE 923 - FORMATION FRANCOPHONE AUX SEYCHELLES	6 820,00	6 820,00	0,00	0,00	0,00	0,00	0,00	0,00	0,00	6 820,00	0,00	0,00	0,00	0,00	0,00	0,00	0,00	6 820,00	0,00		
MA16C003	C.ENSE 934 - PROJET CONTINUUM PEDAGOGIQUE BAC PRO	162 600,00	162 600,00	150 440,66	0,00	0,00	0,00	0,00	0,00	0,00	162 600,00	150 440,66	0,00	0,00	0,00	0,00	0,00	0,00	12 159,34	0,00		
EN17C002	C.ENSE 910 - DCNS 2017	99 076,53	99 076,53	59 331,41	0,00	0,00	0,00	0,00	0,00	0,00	99 076,53	59 331,41	0,00	0,00	0,00	0,00	0,00	0,00	39 745,12	0,00		
RE17R001	C.ENSE 929 - FCT CFA 2017	401 126,72	401 126,72	263 169,21	0,00	0,00	0,00	0,00	0,00	0,00	401 126,72	262 994,11	0,00	0,00	0,00	0,00	0,00	0,00	137 957,51	175,10		
AP18C002	C.ENSE 924 - SOUT. LES JEUNES EN SOUFF. PSYCHIQUE	12 050,00	9 350,00	9 350,00	0,00	2 700,00	2 700,00	2 700,00	2 700,00	0,00	8 630,00	8 630,00	0,00	3 770,00	3 770,00	1 260,00	1 080,00	2 690,00	0,00	2 340,00		
RE19R004	C.ENSE 913 - FONCTIONNEMENT ESIROI 2019	120 000,00	120 000,00	112 254,37	0,00	0,00	0,00	0,00	0,00	0,00	120 683,75	108 783,37	0,00	0,00	0,00	0,00	0,00	0,00	7 745,63	3 471,00		
UE19R003	C.ENSE 923 - ERASMUS 2019-2020	725 829,92	725 829,92	711 198,14	0,00	0,00	0,00	0,00	0,00	0,00	722 793,78	709 812,14	0,00	0,00	0,00	0,00	0,00	0,00	14 631,78	1 386,00		
X923SBEF	XSUIVI 923 - NOTIFI STRATEGIE BIENVENUE EN FRANCE	36 731,94	36 731,94	14 520,82	0,00	0,00	0,00	0,00	0,00	0,00	36 731,94	14 520,82	0,00	0,00	0,00	0,00	0,00	0,00	22 211,12	0,00		
UE19R004	**C.ENSE 923 - PROJET MIC 2019 ERASMUS +**	**448 680,97**	**329 136,02**	**320 865,00**	**0,00**	**119 542,95**	**119 542,95**	**75 780,81**	**75 780,81**	**43 762,14**	**249 160,98**	**252 561,28**	**0,00**	**150 260,17**	**150 260,17**	**129 727,13**	**129 727,13**	**20 533,04**	**52 035,16**	**14 357,40**		
CC19R002	C.ENSE 905 - SUBV CIVIS 2019	163 050,83	163 050,83	137 626,58	0,00	0,00	0,00	0,00	0,00	0,00	150 635,41	136 880,62	0,00	0,00	0,00	0,00	0,00	0,00	25 424,25	745,96		
FC19R011	C.ENSE 944 - PROJET UNR RUNICO 3.0	1 083 066,09	1 083 066,07	1 083 066,07	0,00	0,02	0,02	0,01	0,01	0,01	866 468,86	866 468,86	0,00	216 617,22	216 617,22	216 617,22	216 617,22	0,00	0,01	0,00		
X929CAPR	C.ENSE 929 - CONTRAT APPRENTISSAGE	6 430 405,46	3 168 872,80	1 057 441,28	0,00	1 766 347,53	1 766 347,53	1 766 347,53	1 766 347,53	0,00	3 066 786,46	734 783,36	0,00	1 158 874,99	1 158 874,99	943 735,64	943 735,64	215 139,35	3 606 616,65	1 145 269,81		
MA19C004	C.ENSE 923 - PROJET ADESFA II	16 266,77	11 856,07	11 117,89	0,00	4 410,70	4 410,70	4 410,70	4 410,70	0,00	12 742,44	10 502,89	0,00	4 410,70	4 410,70	4 410,70	4 410,70	0,00	738,18	615,00		
AP20C001	C.ENSE 902 - COURS TANDEM	9 685,26	9 685,26	9 685,26	0,00	0,00	0,00	0,00	0,00	0,00	9 685,26	9 685,26	0,00	0,00	0,00	0,00	0,00	0,00	0,00	0,00		
EP19C003	C.ENSE 905 - FINANCEMENT FRAIS DEPLAC. ETUDIANTS	151 206,32	41 637,66	41 822,34	0,00	38 777,66	38 777,66	22 903,64	22 903,64	15 874,02	26 390,00	26 390,00	0,00	38 777,66	38 777,66	16 962,96	16 962,96	21 814,70	86 480,34	21 373,02		
RE20R003	C.ENSE 913 - FONCTIONNEMENT ESIROI 2020	94 781,50	94 781,50	94 702,71	0,00	0,00	0,00	0,00	0,00	0,00	94 691,59	94 691,59	0,00	0,00	0,00	0,00	0,00	0,00	78,79	11,12		
CC20R001	C.ENSE 904 - CONV CADRE ENTRE CASUD ET SHE	300 000,00	199 297,60	199 167,60	0,00	100 702,40	100 702,40	89 866,09	89 866,09	10 836,31	183 852,80	183 852,80	0,00	101 325,20	101 325,20	88 983,85	88 983,85	12 341,35	10 966,31	16 197,04		
CC20R002	C.ENSE 910 - SUBV CIVIS 2020	89 999,46	89 999,45	89 999,43	0,00	0,00	0,00	0,00	0,00	0,00	43 118,06	43 522,56	0,00	46 476,85	46 476,85	46 476,85	46 476,85	0,00	0,03	0,02		
CC20R003	C.ENSE 905 - SUBV FCT CIVIS 2020	130 345,01	130 000,00	116 888,56	0,00	345,01	345,01	303,60	303,60	41,41	130 654,52	115 559,58	0,00	838,05	838,05	838,05	838,05	0,00	13 152,85	794,53		
RE20R004	**C.ENSE 905 - SUBV PACES 2020-2021**	**93 369,38**	**88 000,00**	**88 000,00**	**0,00**	**5 369,38**	**5 369,38**	**5 369,38**	**5 369,38**	**0,00**	**88 000,00**	**88 000,00**	**0,00**	**5 380,68**	**5 380,68**	**5 369,38**	**5 369,38**	**11,30**	**0,00**	**0,00**		
UE20R001	**C.ENSE 923 - ERASMUS 2020-2021**	**1 233 447,90**	**679 914,05**	**677 666,21**	**0,00**	**403 533,85**	**403 533,85**	**399 357,85**	**399 357,85**	**4 176,00**	**652 064,60**	**671 134,76**	**0,00**	**113 207,48**	**113 207,48**	**90 727,18**	**90 727,18**	**22 480,30**	**156 423,84**	**315 162,12**		
FC20R008	C.ENSE 910 - DU ANIMATEUR TERRITORIAL	5 894,58	5 894,58	5 894,58	0,00	0,00	0,00	0,00	0,00	0,00	4 755,37	4 755,37	0,00	1 139,21	1 139,21	1 139,21	1 139,21	0,00	0,00	0,00		
RE20R005	C.ENSE 931- AIDE EXCEPT ETUDIANTS COVID 19	94 102,83	94 102,83	94 102,83	0,00	0,00	0,00	0,00	0,00	0,00	94 102,83	94 102,83	0,00	0,00	0,00	0,00	0,00	0,00	0,00	0,00		
UE19R005	**C.ENSE 923 - COMMUNAUTE D APPRENTISSAGE DE L INFOR**	**58 482,80**	**16 630,54**	**16 630,54**	**0,00**	**41 852,26**	**41 852,26**	**29 361,70**	**29 361,70**	**12 490,56**	**16 630,54**	**16 630,54**	**0,00**	**30 156,67**	**30 156,67**	**22 379,50**	**22 379,50**	**7 777,17**	**12 490,56**	**6 982,20**		
RE20R006	C.ENSE 901 - DU AMBITION 2019-2020	56 899,59	6 899,59	6 899,59	0,00	0,00	0,00	0,00	0,00	0,00	6 899,59	6 899,59	0,00	0,00	0,00	0,00	0,00	0,00	50 000,00	0,00		
UE20R002	**C.ENSE 923 - ERASMUS MIC ETHOPIE**	**169 304,00**	**0,00**	**0,00**	**0,00**	**20 000,00**	**20 000,00**	**13 033,77**	**13 033,77**	**6 966,23**	**0,00**	**0,00**	**0,00**	**20 000,00**	**20 000,00**	**12 131,54**	**12 131,54**	**7 868,46**	**156 270,23**	**902,23**		
UE20R003	**C.ENSE 923 - ERASMUS MIC UR**	**326 452,61**	**7 184,09**	**7 184,09**	**0,00**	**130 366,52**	**130 366,52**	**130 069,86**	**130 069,86**	**296,66**	**5 746,92**	**6 251,59**	**0,00**	**30 366,52**	**30 366,52**	**18 808,03**	**18 808,03**	**11 558,49**	**289 198,66**	**12 194,33**		
OI20R001	C.ENSE 904 - FESTI	87 693,00	0,00	0,00	0,00	24 800,00	24 800,00	6 950,30	6 950,30	17 849,70	0,00	0,00	0,00	24 800,00	24 800,00	2 125,18	2 125,18	22 674,82	80 742,70	4 825,12		
FC20R018	C.ENSE 910 - PROJET PIA CMQ CANOPIA	2 280 575,62	59 873,43	59 873,42	0,00	1 382 002,19	1 382 002,19	1 243 298,24	1 243 298,24	138 703,95	13 943,20	13 943,20	0,00	234 381,33	234 381,33	234 381,33	234 381,33	0,00	977 403,96	1 054 847,13		
EP20R002	C.ENSE 904 - FORMATION DOMAINE DE L'EAU	31 500,00	31 500,00	31 500,00	0,00	0,00	0,00	0,00	0,00	0,00	31 500,00	31 500,00	0,00	0,00	0,00	0,00	0,00	0,00	0,00	0,00		
RE20R007	C.ENSE 905 - FORMATIONS PARAMEDICALES 2019/2020	27 000,56	27 000,56	27 000,55	0,00	0,00	0,00	0,00	0,00	0,00	25 963,41	25 963,41	0,00	0,00	0,00	0,00	0,00	0,00	0,01	1 037,14		
RE18R010	C.ENSE 905 - SUBV PACES	96 810,30	96 810,30	96 350,30	0,00	0,00	0,00	0,00	0,00	0,00	78 031,67	95 260,24	0,00	0,00	0,00	0,00	0,00	0,00	450,00	1 090,06		
UE17R002	C.ENSE 923 - ERASMUS + MOBILITE INTER	73 780,00	73 780,00	59 127,52

UE21R003	C.ENSE 923 - ERASMUS+ 2021 FIN D'APPRENTISSAGE	696 939,25	108 895,00	108 895,00	0,00	578 048,25	578 048,25	555 645,26	555 645,26	22 402,99	106 395,00	106 395,00	0,00	378 048,25	378 048,25	351 185,26	351 185,26	26 862,99	32 398,99	206 960,00
RE22R001	C.ENSE 903 - CONFERENCE CDUS 2022	10 000,00	0,00	0,00	0,00	10 000,00	10 000,00	9 897,60	9 897,60	102,40	0,00	0,00	0,00	10 000,00	10 000,00	9 897,60	9 897,60	102,40	102,40	0,00
EP22R003	C.ENSE 924 - RECRUTEMENT 2 PSYCHOLOGUES	137 000,00	0,00	0,00	0,00	137 000,00	137 000,00	137 000,00	137 000,00	0,00	0,00	0,00	0,00	0,00	0,00	0,00	0,00	0,00	0,00	137 000,00
RE21R003	C.ENSE 901 - DU AMBITION 2020-2021	2 394,00	2 394,00	2 393,93	0,00	0,00	0,00	0,00	0,00	0,00	494,00	493,93	0,00	1 900,00	1 900,00	1 900,00	1 900,00	0,00	0,07	0,00
MA21R001	C.ENSE 901 - TALENTS DU SERVICE PUBLIC FDE	135 988,14	19 145,31	19 145,31	0,00	66 842,83	66 842,83	63 747,21	63 747,21	3 095,62	3 450,60	3 450,60	0,00	118 618,05	118 618,05	65 136,51	65 136,51	53 481,54	53 095,62	14 305,41
RE21R001	C.ENSE 922 - CPESIP 2020-2021	194 395,26	194 395,26	122 947,63	0,00	0,00	0,00	0,00	0,00	0,00	194 395,26	122 947,63	0,00	0,00	0,00	0,00	0,00	0,00	71 447,63	0,00
EN22R002	C.ENSE 904 - PROJET LAB-IMAC	457 889,20	0,00	0,00	0,00	236 017,00	236 017,00	96 539,55	96 539,55	139 477,45	0,00	0,00	0,00	18 192,55	18 192,55	18 192,55	18 192,55	0,00	361 349,65	78 347,00
UE22R002	C.ENSE 923 - ERASMUS+ 2022 FIN D'APPRENTISSAGE	852 535,00	0,00	0,00	0,00	640 000,00	640 000,00	631 305,00	631 305,00	8 695,00	0,00	0,00	0,00	240 000,00	240 000,00	231 305,00	231 305,00	8 695,00	221 230,00	400 000,00
UE20R005	C.ENSE 904 - TROPIMUNDO	6 340,00	6 340,00	6 340,00	0,00	0,00	0,00	0,00	0,00	0,00	4 246,69	6 340,00	0,00	0,00	0,00	0,00	0,00	0,00	0,00	0,00
MA21R002	C.ENSE 904 - TALENTS DU SERVICE PUBLIC STAPS	10 000,00	0,00	0,00	0,00	10 000,00	10 000,00	9 990,00	9 990,00	10,00	0,00	0,00	0,00	10 000,00	10 000,00	9 562,50	9 562,50	437,50	10,00	427,50
UE21R004	C.ENSE 931 - PROJET INCORE	343 155,56	0,00	0,00	0,00	258 427,56	258 427,56	236 924,15	236 924,15	21 503,41	0,00	0,00	0,00	202 999,02	202 999,02	75 957,50	75 957,50	127 041,52	106 231,41	160 966,65
RE22R004	C.ENSE 913 - FONCTIONNEMENT ESIROI 2022	50 000,00	0,00	0,00	0,00	50 000,00	50 000,00	49 833,07	49 833,07	166,93	0,00	0,00	0,00	50 000,00	50 000,00	49 833,07	49 833,07	166,93	166,93	0,00
EP22R002	C.ENSE 924 - AIDE DEPLOIEMENT DES CENTRES DE SANTE	70 000,00	0,00	0,00	0,00	70 000,00	70 000,00	70 000,00	70 000,00	0,00	0,00	0,00	0,00	0,00	0,00	0,00	0,00	0,00	0,00	70 000,00
ME22R001	C.ENSE 924 - AMI MILDECA	100 000,00	0,00	0,00	0,00	0,00	0,00	0,00	0,00	0,00	0,00	0,00	0,00	0,00	0,00	0,00	0,00	0,00	100 000,00	0,00
EP21R001	C.ENSE 937 - ACTIONS SITUATIONS DE HANDICAP	299 415,09	15 118,74	15 118,74	0,00	134 311,35	134 311,35	27 867,67	27 867,67	106 443,68	12 574,86	12 574,86	0,00	141 453,12	141 453,12	23 171,90	23 171,90	118 281,22	256 428,68	7 239,65
CC21R001	C.ENSE 910 - SUBV CIVIS 2021	100 000,00	0,00	0,00	0,00	100 000,00	100 000,00	89 944,73	89 944,73	10 055,27	0,00	0,00	0,00	100 000,00	100 000,00	56 039,47	56 039,47	43 960,53	10 055,27	33 905,26
RE21R006	C.ENSE 904 - PROJET LP'EAU	80 595,90	14 445,65	14 169,65	0,00	66 150,25	66 150,25	14 450,77	14 450,77	51 985,71	6 622,26	6 622,26	0,00	73 697,64	73 697,64	21 998,15	21 998,16	51 699,48	51 975,48	0,00
RE21R002	C.ENSE 913 - FONCTIONNEMENT ESIROI 2021	93 000,00	45 549,98	45 549,98	0,00	47 450,02	47 450,02	35 316,72	35 316,72	12 133,30	38 327,43	38 327,43	0,00	54 672,57	54 672,57	42 363,49	42 363,49	12 309,08	12 133,30	175,78
OI21R001	C.ENSE 915 - SUBV CLEC LEA AC 2021-2024	163 950,00	0,00	0,00	0,00	163 950,00	163 950,00	163 950,00	163 950,00	0,00	0,00	0,00	0,00	0,00	0,00	0,00	0,00	0,00	0,00	163 950,00
MA21R004	C.ENSE 931 - PROJET STRATEGIE PAUVRETE	258 501,00	0,00	0,00	0,00	258 501,00	258 501,00	245 329,43	245 329,43	13 171,57	0,00	0,00	0,00	258 501,00	258 501,00	244 970,73	244 970,73	13 530,27	13 171,57	358,70
RE21R005	C.ENSE 906 - SUBV PACES 2021-2022	91 000,00	0,00	0,00	0,00	90 830,05	90 830,05	90 830,05	90 830,05	0,00	0,00	0,00	0,00	99 084,39	99 084,39	90 830,05	90 830,05	8 254,34	169,95	0,00
CC21R002	C.ENSE 905 - SUBV FCT CIVIS 2021	183 103,32	0,00	0,00	0,00	89 157,32	89 157,32	93 056,57	93 056,57	68,84	0,00	0,00	0,00	111 600,22	111 600,22	93 056,57	93 056,57	18 543,65	90 046,75	0,00
RE22R003	C.ENSE 901 - DU AMBITION 2021-2022	14 520,00	0,00	0,00	0,00	14 520,00	14 520,00	0,00	0,00	14 520,00	0,00	0,00	0,00	14 520,00	14 520,00	0,00	0,00	14 520,00	14 520,00	0,00
	Total Contrats d'enseignement	28 200 792,67	16 452 674,17	12 613 896,48	0,00	7 467 293,59	7 467 293,59	6 792 593,55	6 692 593,55	678 954,36	15 762 698,81	11 768 679,98	0,00	4 485 016,46	4 485 016,46	3 543 878,13	3 543 698,13	941 318,33	8 894 302,54	3 994 111,92
FC16R001	OP.PPI CPE - CPER 14 SANTE	22 210 680,00	20 315 708,23	20 135 648,15	0,00	2 952 013,09	2 952 013,09	2 075 031,85	2 075 031,85	876 981,24	18 963 465,33	14 882 125,50	0,00	3 750 889,99	3 750 889,99	3 750 889,99	3 750 889,99	0,00	0,00	3 577 664,51
FC16R002	OP.PPI CPE - CPER 14 ESIROI IUT	15 782 450,00	15 414 303,28	15 289 249,93	0,00	706 209,00	706 209,00	349 569,31	349 569,31	356 639,69	14 961 544,67	14 489 542,58	0,00	792 285,67	792 285,67	630 799,61	630 799,61	161 486,06	143 630,76	518 477,05
FC20R001	OP.PPI 950 - UFR SANTE PHASE 2	9 065 009,41	5 880 974,84	5 880 974,84	0,00	915 053,57	915 053,57	750 453,90	750 453,90	164 599,67	6 161 798,12	3 875 599,91	0,00	1 207 065,93	1 207 065,93	1 207 065,93	1 207 065,93	0,00	2 433 580,67	1 548 762,90
FC20R002	OP.PPI 950 - UFR SANTE EQUIPEMENT RECHERCHE	1 065 517,28	1 065 517,28	1 065 516,93	0,00	0,00	0,00	0,00	0,00	0,00	672 002,24	672 002,24	0,00	367 385,00	367 385,00	121 884,39	121 884,39	245 500,61	0,35	271 630,30
FC21R005	OP.PPI 950 - RENOVATION ENERGETIQUE THERMIQUE	7 955 000,00	6 977 706,21	6 977 706,21	0,00	210 000,00	210 000,00	207 787,05	207 787,05	2 212,95	564 468,40	564 468,40	0,00	5 035 165,23	5 035 165,23	5 035 165,23	5 035 165,23	0,00	769 506,74	1 585 859,63
X941PDER	X.SUIVI 941 - PLAN DE RELANCE	6 080 151,00	6 120 151,00	5 510 666,04	0,00	569 484,96	569 484,96	367 886,71	367 886,71	201 598,25	789 533,85	789 533,85	0,00	1 471 717,12	1 471 717,12	1 471 717,12	1 471 717,12	0,00	201 598,25	3 617 301,78
	Total Programmes pluriannuels d'inv	62 158 807,69	55 774 360,84	54 859 762,10	0,00	5 352 760,62	5 352 760,62	3 750 728,82	3 750 728,82	1 602 031,80	42 112 812,61	35 273 272,48	0,00	12 624 508,94	12 624 508,94	12 217 522,27	12 217 522,27	406 986,67	3 548 316,77	11 119 696,17
	Total des opérations pluriannuelles	148 528 954,17	107 008 450,41	100 090 692,45	0,00	25 319 183,02	25 319 183,02	20 630 039,82	20 530 039,82	4 755 961,62	90 056 130,72	77 105 598,78	0,00	27 623 419,89	27 623 419,89	24 670 811,33	24 722 648,29	2 900 771,40	27 908 221,90	18 792 485,22
	dont opérations pluriannuelles fléchées	143 619 866,79	105 778 688,71	98 871 451,61	0,00	22 568 338,25	22 568 338,25	18 815 239,21	18 815 239,21	4 819 937,46	88 938 132,68	75 984 625,59	0,00	25 899 296,90	25 899 296,90	23 253 699,30	23 305 536,28	2 593 766,64	26 733 175,68	17 818 528,97
	dont opérations pluriannuelles non fléchées	4 909 087,47	1 229 761,70	1 219 240,84	0,00	2 750 844,77	2 750 844,77	2 814 800,61	2 514 800,61	136 044,16	1 117 998,04	1 140 973,17	0,00	1 724 122,79	1 724 122,79	1 417 112,03	1 417 112,03	307 010,76	1 175 046,02	1 175 956,25

Opérations non fléchées

120 620 732

101 828 247

Conseil d'Administration du 16/03/2023

Périmètre financier : Université de La Réunion

Type de budget : Compte financier 2022

Exercice : 2022

Tableau agrégé des opérations pluriannuelles (réalisé) :

Recettes

Opérations		Montant de l'opération	Engagements							Encaissements								Reste		Prévision N+1 et années suivantes
			AR ouvertes < N	Conso AR < N	Reports ou Reprogrammations N	AR nouvelles ouvertes N	Total AR N	Conso AR N	Reste à consommer AR N	RE ouvertes < N	Encaissements antérieurs	Reports ou Reprogrammations N	RE nouvelles ouvertes N	Total RE N	Prévisions conso RE N	Encaissements N	Reste à consommer RE N	Restes à engager >= N (AR)	Restes à encaisser >= N sur AR consommées <= N (RE)	Reste à encaisser N+1 et années suivantes
DS16C001	C RECH 926 - EXPOS INTERACTIVE SUR LE DIABETE ICAR	55 000.00	55 000.00	55 000.00	0.00	0.00	0.00	0.00	0.00	55 000.00	55 000.00	0.00	0.00	0.00	0.00	0.00	0.00	0.00	0.00	0.00
UE16R004	C RECH 926 - PROJET ERASMUS+ ICARE	330 140.98	330 140.98	330 140.98	0.00	0.00	0.00	0.00	0.00	330 140.98	330 140.98	0.00	0.00	0.00	0.00	0.00	0.00	0.00	0.00	0.00
RE16R006	C RECH 926 - COLLOQUE TEP CEMOI	4 000.00	4 000.00	2 890.34	0.00	0.00	0.00	0.00	0.00	4 000.00	2 890.34	0.00	0.00	0.00	0.00	0.00	0.00	1 109.66	0.00	1 109.66
AS18C003	C RECH 926 - PROJET ZEEWA LIM	15 000.00	15 000.00	15 000.00	0.00	0.00	0.00	0.00	0.00	15 000.00	15 000.00	0.00	0.00	0.00	0.00	0.00	0.00	0.00	0.00	0.00
FC17R001	C RECH 926 - VARIABILITE SPATIO TEMPORELLE LE2P	95 801.39	105 662.88	74 477.78	0.00	0.00	0.00	0.00	0.00	15 000.00	15 000.00	0.00	0.00	0.00	0.00	0.00	0.00	1 109.66	0.00	1 109.66
AP18C001	C RECH 926 - ANTHEROTHROMBOSE ET ACCID VASC DETROI	85 000.00	85 000.00	63 737.00	0.00	0.00	0.00	0.00	0.00	78 801.09	34 420.54	0.00	0.00	0.00	0.00	0.00	0.00	0.00	0.00	0.00
FC16R004	C RECH 926 - MISE A NIV PLAT TECHN CYRO DET+PIMIT	3 158 331.22	2 637 961.85	2 001 239.43	0.00	0.00	0.00	0.00	0.00	125 000.00	83 707.00	0.00	0.00	0.00	0.00	0.00	0.00	21 123.31	36 077.24	57 200.55
FC17R003	C RECH 926 - PROJET DIVINES PVBMT	363 266.32	281 252.87	40 183.18	0.00	0.00	0.00	0.00	0.00	2 001 236.43	2 001 236.43	0.00	0.00	0.00	0.00	0.00	0.00	1 293.00	0.00	1 293.00
FC17R004	C RECH 926 - BARR DE PROTEC CONTR LES REGUI PIMENT	17 500.00	17 500.00	15 184.00	0.00	0.00	0.00	0.00	0.00	8 036.87	8 036.54	0.00	0.00	0.00	0.00	0.00	0.00	1 157 091.79	0.00	1 157 091.79
FC17R006	C RECH 926 - LUTTE CONTRE EFFETS NEFASTES DETROI	95 751.70	80 000.00	79 582.56	0.00	0.00	0.00	0.00	0.00	22 045.46	13 298.85	0.00	0.00	0.00	0.00	0.00	0.00	353 112.14	32 146.54	385 258.68
AN12R004	C RECH 926 - BIOPAINTROP REV ANTIFOU ECOLO LCSNS	52 872.11	52 872.11	6 120.57	0.00	0.00	0.00	0.00	0.00	79 800.00	36 763.58	0.00	0.00	0.00	0.00	0.00	0.00	2 318.00	1 865.15	4 201.15
AN13R001	C RECH 926 - TECH EMUL POUR LA REDUCT PIMENT	41 952.94	41 952.94	11 185.21	0.00	0.00	0.00	0.00	0.00	52 872.11	6 120.57	0.00	0.00	0.00	0.00	0.00	0.00	16 659.14	365.22	17 054.36
AN14R001	C RECH 926 - EFFLUE IRSSE	39 986.53	39 986.53	39 986.53	0.00	0.00	0.00	0.00	0.00	41 952.94	11 185.21	0.00	0.00	0.00	0.00	0.00	0.00	46 751.54	0.00	46 751.54
AN14R003	C RECH 926 - SYST DE PREVISION DES INOND CDT LACY	112 115.10	111 926.01	99 496.98	0.00	0.00	0.00	0.00	0.00	39 986.53	39 986.53	0.00	0.00	0.00	0.00	0.00	0.00	30 797.73	0.00	30 797.73
AP13R001	C RECH 926 - GMU EST INTEGREE MER LITTORAL GEOSC	13 000.00	0.00	531.75	0.00	0.00	0.00	0.00	0.00	99 496.98	99 496.98	0.00	0.00	0.00	0.00	0.00	0.00	0.00	0.00	0.00
AS15C003	C RECH 926 - MONOGRAP 2 PLANTES MEDI DE LA RUN LCS	3 400.00	0.00	0.00	0.00	0.00	0.00	0.00	0.00	0.00	531.75	0.00	0.00	0.00	0.00	0.00	0.00	12 628.12	0.00	12 628.12
EP13R006	C RECH 926 - PROJET DE RECHERCHE DURASOL PIMENT	56 744.00	56 744.00	56 744.00	0.00	0.00	0.00	0.00	0.00	0.00	0.00	0.00	0.00	0.00	0.00	0.00	0.00	12 458.25	0.00	12 458.25
EP14C001	C RECH 926 - GDS DAUPHINS PARC MARIN MAY ENTROPI	9 503.00	9 503.00	7 299.54	0.00	0.00	0.00	0.00	0.00	56 744.00	56 744.00	0.00	0.00	0.00	0.00	0.00	0.00	3 400.00	0.00	3 400.00
EP15C008	C RECH 926 - MISE EN OEUVRE DE SUIVI ENTROPI	11 000.00	9 744.00	9 157.50	0.00	0.00	0.00	0.00	0.00	9 503.00	0.00	0.00	7 299.54	7 299.54	7 299.54	7 299.54	0.00	0.00	0.00	0.00
EP15C011	C RECH 926 - DOT INSEM DETROI ET PIMIT	24 136.39	0.00	0.00	0.00	0.00	0.00	0.00	0.00	9 744.00	9 157.50	0.00	0.00	0.00	0.00	0.00	0.00	2 203.48	0.00	2 203.48
EP15C012	C RECH 926 - PIMIT CNRS DETROIT+PIMIT	317 414.75	240 000.00	240 000.00	0.00	0.00	0.00	0.00	0.00	0.00	0.00	0.00	0.00	0.00	0.00	0.00	0.00	1 842.50	0.00	1 842.50
EP15R001	C RECH 926 - PROJ EUROPEENS EUFEO PETREL ENTROPI	750 000.00	0.01	240 626.00	0.00	77 414.75	77 414.75	77 414.75	0.00	240 000.00	200 000.00	0.00	0.00	0.00	0.00	0.00	0.00	24 136.39	0.00	24 136.39
FC14R001	C RECH 926 - PROJET GEOSUN	2 000.00	2 000.00	2 000.00	0.00	0.00	0.00	0.00	0.00	750 000.00	180 552.01	0.00	0.00	0.00	0.00	0.00	20 000.00	0.00	117 414.75	117 414.75
MA12R008	C RECH 926 - PROJET DIABETIC IRSSE+LCF	63 000.00	29 531.11	0.00	0.00	0.00	0.00	0.00	0.00	2 000.00	2 000.00	0.00	0.00	0.00	0.00	0.00	0.00	509 172.00	80 276.00	589 448.00
MA14R001	C RECH 926 - PROJET REEFine ENTROPI	750.00	496.91	496.91	0.00	0.00	0.00	0.00	0.00	29 531.11	0.00	0.00	0.00	0.00	0.00	0.00	0.00	0.00	0.00	0.00
ME15R002	C RECH 926 - VALO DE LA RECH AL UR VALO	56 000.00	49 375.52	51 120.00	0.00	0.00	0.00	0.00	0.00	496.91	496.91	0.00	0.00	0.00	0.00	0.00	0.00	63 000.00	0.00	63 000.00
DR14R004	C RECH 926 - REGARDS CROISES ENFANTS ET ADO LCF	27 446.22	27 446.22	27 446.22	0.00	0.00	0.00	0.00	0.00	49 375.52	51 120.00	0.00	0.00	0.00	0.00	0.00	0.00	251.09	0.00	251.09
DR15R001	C RECH 926 - RALSTOT RACING PVBMT	137 829.56	137 250.48	112 563.02	0.00	0.00	0.00	0.00	0.00	27 446.22	27 446.22	0.00	0.00	0.00	0.00	0.00	0.00	4 860.00	0.00	4 860.00
ER15R002	C RECH 926 - PROD DURABLE EXTR NAT BIOCIDES LCSNS	170 000.00	121 800.88	71 440.27	0.00	0.00	0.00	0.00	0.00	137 250.48	109 255.08	0.00	0.00	0.00	0.00	0.00	0.00	0.00	0.00	0.00
RE15R044	C RECH 926 - OUTILS GESTION DE EXP TOURISTIQ CEMOI	23 195.84	25 725.20	0.00	0.00	0.00	0.00	0.00	0.00	118 496.06	71 440.27	0.00	0.00	0.00	0.00	0.00	0.00	25 066.54	0.00	25 066.54
RE15R048	C RECH 926 - LES RPS A LA REUNION CEMOI	17 493.40	17 865.00	0.00	0.00	0.00	0.00	0.00	0.00	25 725.00	0.00	0.00	0.00	0.00	0.00	0.00	0.00	98 554.73	0.00	98 554.73
RE15R050	C RECH 926 - SERV LOC CONCURRENCE ET PERF CEMOI	20 849.98	21 438.00	0.00	0.00	0.00	0.00	0.00	0.00	17 865.00	0.00	0.00	0.00	0.00	0.00	0.00	0.00	23 198.84	0.00	23 198.84
RE15R051	C RECH 926 - LA CHINE, LA MER ET SON DROIT CRJ	22 727.13	23 510.92	0.00	0.00	0.00	0.00	0.00	0.00	21 438.00	0.00	0.00	0.00	0.00	0.00	0.00	0.00	17 493.40	0.00	17 493.40
RE15R054	C RECH 926 - TASK51 SUIV REGION PIMENT	500.00	275.88	0.00	0.00	0.00	0.00	0.00	0.00	23 510.92	0.00	0.00	0.00	0.00	0.00	0.00	0.00	20 849.98	0.00	20 849.98
RE15R059	C RECH 926 - Appui soutenances thèses hdr MULTI	100 000.00	84 555.94	70 000.00	0.00	0.00	0.00	0.00	0.00	275.88	0.00	0.00	0.00	0.00	0.00	0.00	0.00	22 727.13	0.00	22 727.13
UE15R003	C RECH 926 - PROJET TASCMAR LCSNSA	340 734.71	451 473.36	299 647.36	0.00	0.00	0.00	0.00	0.00	84 555.94	70 000.00	0.00	0.00	0.00	0.00	0.00	0.00	500.00	0.00	500.00
UE15R003	C RECH 914 - ARISE 2 H2020	105 248.52	115 962.06	71 215.54	0.00	0.00	0.00	0.00	0.00	435 218.89	299 647.36	0.00	0.00	0.00	0.00	0.00	0.00	30 000.00	0.00	30 000.00
MA15R002	C RECH 926 - ECORECO RUN ENTROPI	150 560.00	147 000.00	112 043.40	0.00	0.00	0.00	0.00	0.00	105 248.52	71 215.54	0.00	0.00	0.00	0.00	0.00	0.00	71 087.35	0.00	71 087.35
AS15C002	C RECH 926 - POPUL DE CRABE SCYLLA SERRAT ENTROPIE	4 770.00	4 770.00	0.00	0.00	0.00	0.00	0.00	0.00	147 000.00	112 043.40	0.00	0.00	0.00	0.00	0.00	0.00	34 030.98	0.00	34 030.98
EN15C007	C RECH 926 - COLLAB RECH DOCT KARIM JUHOOR PIMENT	30 000.00	30 000.00	30 000.00	0.00	0.00	0.00	0.00	0.00	4 770.00	0.00	0.00	0.00	0.00	0.00	0.00	0.00	36 506.60	0.00	36 506.60
EN15C003	C RECH 926 - AUDIT AEROPORT ST DENIS REUNION PIMEN	6 006.00	6 006.00	6 006.00	0.00	0.00	0.00	0.00	0.00	30 000.00	30 000.00	0.00	0.00	0.00	0.00	0.00	0.00	4 770.00	0.00	4 770.00
EP15C014	C ENSE 910 - PLATEFORME DE TESTS SUR LES SPLITS	71 109.99	95 576.66	60 834.99	0.00	0.00	0.00	0.00	0.00	6 006.00	6 006.00	0.00	0.00	0.00	0.00	0.00	0.00	0.00	0.00	0.00
RE15R049	C RECH 926 - PROJET ICARO LIM	13 667.40	0.00	0.00	0.00	0.00	0.00	0.00	0.00	121 944.54	60 834.99	0.00	0.00	0.00	0.00	0.00	0.00	0.00	0.00	0.00
EP15C015	C ENSE 910 - MISE EN PLACE D UN BANC D ESSAI	53 052.13	73 052.13	40 000.00	0.00	0.00	0.00	0.00	0.00	14 702.00	0.00	0.00	0.00	0.00	0.00	0.00	0.00	10 275.10	0.00	10 275.10
EN15C004	C RECH 926 - PROJ NANOTHERANOSTOC LCSNSA	73 324.74	73 324.74	73 324.74	0.00	0.00	0.00	0.00	0.00	73 052.13	20 000.00	0.00	0.00	0.00	0.00	0.00	0.00	13 987.40	0.00	13 987.40
DR16R001	C RECH 926 - AMELIOR DE EPIDEMIOSURVEILLA PVBMT	73 536.70	73 536.70	73 536.70	0.00	0.00	0.00	0.00	0.00	73 324.74	73 324.74	0.00	0.00	0.00	0.00	0.00	0.00	33 052.13	20 000.00	33 052.13
MA16R001	C RECH 926 - RENORISK BOP 123 MULTI	197 928.00	197 928.00	135 718.14	0.00	0.00	0.00	0.00	0.00	73 536.70	60 000.00	0.00	0.00	0.00	0.00	0.00	0.00	0.00	0.00	0.00
EN16C009	C RECH 926 - MARCHE OFFICE DE LEAU SUBSTRAT ENTROP	31 505.00	31 505.00	31 504.95	0.00	0.00	0.00	0.00	0.00	197 928.00	135 719.14	0.00	0.00	0.00	0.00	0.00	0.00	10 275.10	0.00	10 275.10
AS16C002	C RECH 926 - PROJET PLEADUP LIM	10 000.00	10 000.00	10 000.00	0.00	0.00	0.00	0.00	0.00	31 505.00	31 504.95	0.00	0.00	0.00	0.00	0.00	0.00	13 987.40	0.00	13 987.40
EP15R038	C RECH 926 - COLLAB DE RECH RVST COLGA PIMIT	134 627.35	134 627.35	134 627.35	0.00	0.00	0.00	0.00	0.00	10 000.00	10 000.00	0.00	0.00	0.00	0.00	0.00	0.00	33 052.13	0.00	33 052.13
MA16R003	C RECH 926 - SOUTIEN INNOV ET VALOR VALO	56 800.00	56 800.00	56 800.00	0.00	0.00	0.00	0.00	0.00	134 627.35	134 627.35	0.00	0.00	0.00	0.00	0.00	0.00	0.00	0.00	0.00
EP16C010	C RECH 926 - RECH ET COLL DE MEMOIRE IRSSE	6 451.81	6 451.81	6 451.81	0.00	0.00	0.00	0.00	0.00	56 800.00	53 820.00	0.00	0.00	0.00	0.00	0.00	0.00	8 568.65	0.00	8 568.65
EP16C011	C RECH 926 - ACT LUTTE CONTRE LES ESP EXOT PVBMT	2 000.00	2 000.00	2 000.00	0.00	0.00	0.00	0.00	0.00	6 451.81	6 451.81	0.00	0.00	0.00	0.00	0.00	0.00	7 236.00	0.00	7 236.00
MA16R004	C RECH 926 - COLLOQUE TEPP CEMOI	8 600.00	8 600.00	8 600.00	0.00	0.00	0.00	0.00	0.00	2 000.00	2 000.00	0.00	0.00	0.00	0.00	0.00	0.00	0.00	0.00	0.00
FC16R003	C RECH 926 - PROJET ORCHIDEE PIMENT	87 821.88	87 821.88	87 821.88	0.00	0.00	0.00	0.00	0.00	8 600.00	8 600.00	0.00	0.00	0.00	0.00	0.00	0.00	2 960.00	0.00	2 960.00
MA16R006	C RECH 926 - RENORISK MULTI	196 000.00	158 504.00	144 512.77	0.00	0.00	0.00	0.00	0.00	87 821.88	87 821.88	0.00	0.00	0.00	0.00	0.00	0.00	0.00	0.00	0.00
EP16R003	C RECH 926 - PROJET LETCHI PIMENT	13 653.15	13 653.15	7 118.30	0.00	0.00	0.00	0.00	0.00	158 504.00	144 512.77	0.00	0.00	0.00	0.00	0.00	0.00	0.00	0.00	0.00
EP16C008	C RECH 926 - ETUDE ETHNOSOCIOLOGIE ICARE	4 374.00	4 374.00	4 031.34	0.00	0.00	0.00	0.00	0.00	13 653.15	7 118.30	0.00	0.00	0.00	0.00	0.00	0.00	5 704.41	0.00	5 704.41
EP16C015	C RECH 926 - CONTRAT DE PRESATION DE SERVICE PIMIT	67 026.94	50 898.08	54 438.29	0.00	0.00	0.00	0.00	0.00	4 374.00	4 031.34	0.00	0.00	0.00	0.00	0.00	0.00	51 487.23	0.00	51 487.23
AS16C004	C RECH 926 - EXPOSITION SUR LE DIABETE LE2P	14 236.00	14 236.00	7 000.00	0.00	0.00	0.00	0.00	0.00	50 898.08	58 438.29	0.00	0.00	0.00	0.00	0.00	0.00	6 534.85	0.00	6 534.85
EN16C011	C RECH 926 - PROJET CSISD DETROI	40 000.00	40 000.00	40 000.00	0.00	0.00	0.00	0.00	0.00	14 236.00	7 000.00	0.00	0.00	0.00	0.00	0.00	0.00	342.66	0.00	342.66
AS16C005	C RECH 926 - PROJET BATKRUN LE2P	19 536.20	19 536.20	3 669.60	0.00	0.00	0.00	0.00	0.00	40 000.00	40 000.00	0.00	0.00	0.00	0.00	0.00	0.00	8 568.65	0.00	8 568.65
EN17C001	C RECH 926 - TRAITEMENT DESMICROS POLLUANTS PIMENT	11 520.00	11 520.00	11 520.00	0.00	0.00	0.00	0.00	0.00	19 536.20	0.00	0.00	0.00	0.00	0.00	0.00	0.00	7 236.00	0.00	7 236.00
EP18R005	C ENSE 934 - PROJET CONTINUUM EDUCAF PIA PIER	92 317.80	92 317.80	11 520.00	0.00	0.00	0.00	0.00	0.00	11 520.00	11 520.00	0.00	0.00	0.00	0.00	0.00	0.00	0.00	0.00	0.00
EP18C017	C RECH 926 - COLLAB THESE DUMONT MARC GEOSCIE	6 065.00	6 065.00	92 317.80	0.00	0.00	0.00	0.00	0.00	56 583.28	80 495.29	0.00	0.00	0.00	0.00	0.00	0.00	15 832.60	3 866.80	19 536.20
MA18R004	C RECH 926 - DMEMOD CRJ	30 000.00	30 000.00	6 065.00	0.00	0.00	0.00	0.00	0.00	6 065.00	6 065.00	0.00	0.00	0.00	0.00	0.00	0.00	0.00	0.00	0.00
DE19C001	C RECH 926 - CARTO GEOLOGIQUE PROJ GANOR GEOSCIE	46 545.34	43 287.00	26 587.26	0.00	0.00	0.00	0.00	0.00	30 000.00	26 587.26	0.00	0.00	0.00	0.00	0.00	0.00	11 822.31	0.00	11 822.31
UE19R002	C RECH 926 - Nudges for Economic Tariffs CEMOI	190 466.22	131 654.76	43 287.00	0.00	0.00	0.00	0.00	0.00	43 287.00	43 287.00	0.00	0.00	0.00	0.00	0.00	0.00	0.00	0.00	0.00
FC19R006	C RECH 926 - PROJET VIROPTERE PIMIT	581 997.80	80 882.20	131 654.76	0.00	0.00	0.00	0.00	0.00	241 767.03	131 654.76	0.00	0.00	0.00	0.00	0.00	0.00	3 412.72	0.00	3 412.72
ME19R001	C RECH 926 - PROJET TROPICAV - PACTE PIMENT	7 036.78	10 158.72	3 112.72	0.00	200 371.87	200 371.87	61 490.58	138 581.29	0.00	0.00	0.00	0.00	0.00	0.00	0.00	0.00	3 258.34	0.00	3 258.34
EN19C007	C RECH 926 - COM CIFRE MAEL RIOU LE2P	60 000.00	20 000.00	20 000.00	0.00	0.00	0.00	0.00	0.00	7 046.00	0.00	0.00	0.00	0.00	0.00	0.00	0.00	58 831.46	0.00	58 831.46
EN19C008	C RECH 926 - CIFRE MAREVA PAYET PIMENT	41 977.87	40 000.00	28 000.00	0.00	40 000.00	40 000.00	20 000.00	20 000.00	50 000.00	20 000.00	0.00	0.00	0.00	0.00	0.00	0.00	539 825.02	12 973.32	552 798.34
FC19R007	C RECH 926 - PROJET MMUSOPS PVBMT	214 060.82	254 466.42	0.00	0.00	20 000.00	20 000.00	12 000.00	8 000.00	18 000.00	28 000.00	0.00	0.00	0.00	0.00	0.00	0.00	1 928.04	3 112.72	5 038.76
EP19C002	C RECH 926 - PROJET FEMINICIDES CRJ	5 205.50	0.00	4 797.70	0.00	163 596.50	163 596.50	163 596.50	163 596.50	20 000.00	20 000.00	0.00	0.00	0.00	0.00	0.00	0.00	20 000.00	20 000.00	40 000.00
EP19R013	C RECH 926 - PROJET IFRECOR ENTROPI	28 961.07	28 050.00	28 050.00	0.00	0.00	0.00	0.00	0.00	254 466.42	0.00	0.00	0.00	0.00	0.00	0.00	0.00	1 977.87	12 000.00	13 977.87
EN19C011	C RECH 926 - CV COFRE GRENDIN FRANCIS IRSSE	344 726.70	344 508.91	344 508.91	0.00	0.00	0.00	0.00	0.00	5 205.50	2 398.85	0.00	0.00	0.00	0.00	0.00	0.00	50 444.32	0.00	50 444.32
FC19R008	C RECH 926 - RENORISK TRANSFERT CMNCG	479 549.98	29 272.91	29 272.91	0.00	154 952.42	154 952.42	154 952.42	154 952.42	8 005.50	8 005.50	0.00	0.00	0.00	0.00	0.00	0.00	407.80	2 398.85	2 806.65
AS19C003	C RECH 926 - PROJET BIOFUEL REUNION LCSNSA	7 956.90	7 956.90	7 956.90	0.00	0.00	0.00	0.00	0.00	154 952.42	154 952.42	0.00	0.00	0.00	0.00	0.00	0.00	911.07	165.35	9 076.42
FC19R009	C RECH 926 - PROJET PHAR LCSNSA	653 576.60	147 015.24	147 015.24	0.00	0.00	0.00	0.00	0.00	7 956.90	7 956.90	0.00	0.00	0.00	0.00	0.00	0.00	201.79	163 641.00	163 842.79
EN19C012	C RECH 926 - PROJET PAPIR LCSNSA	503 524.58	101 524.58	101 524.58	0.00	223 247.21	223 247.21	223 247.21	223 247.21	147 015.24	0.00	0.00	0.00	0.00	0.00	0.00	0.00	265 324.35	194 225.33	459 549.68
FC19R010	C RECH 926 - PROJET TEPHRIMYCORUN	90 144.32	44 765.64	44 765.64	0.00	0.00	0.00	0.00	0.00	111 538.00	0.00	0.00	0.00	0.00	0.00	0.00	0.00	0.00	0.00	0.00
EN19C013	C RECH 926 - PROJET CREOLE	87 650.41	84 223.68	84 223.68	0.00	23 785.58	23 785.58	23 785.58	23 785.58	101 524.58	101 524.58	0.00	0.00	0.00	0.00	0.00	0.00	283 314.15	370 262.45	653 576.60
FC19R012	C RECH 926 - PROJET VASQM	490 298.53	0.00	0.00	0.00	0.00	0.00	0.00	0.00	84 223.68	84 223.68	0.00	0.00	0.00	0.00	0.00	0.00	0.00	0.00	0.00
FC19C002	C RECH 926 - LES POLITIQUES PUBLIQUES A LA REUNION	98 931.31	85 000.00	85 000.00	0.00	258 074.73	258 074.73	258 074.73	0.00	58 551.22	58 551.22	0.00	0.00	0.00	0.00	0.00	0.00	21 593.10	0.00	21 593.10
FC19C018	C RECH 926 - PROJET NANOTHE RANOSTIC 2	25 196.46	25 196.46	25 196.46	0.00	3 000.00	3 000.00	3 000.00	15 000.00	27 198.12	27 198.12	0.00	0.00	0.00	0.00	0.00	0.00	3 626.73	0.00	3 626.73
MA19R002	C RECH 926 - VALORISATION DE LA RECHERCHE 2019	51 865.78	51 865.78	51 865.78	0.00	0.00	0.00	0.00	0.00	3 000.00	3 000.00	0.00	0.00	0.00	0.00	0.00	0.00	232 214.20	230 996.61	463 120.81
MA19C002	C RECH 926 - PRESTATION DE RECHERCHE UNIQE PIMIT	38 804.23	38 804.23	38 804.23	0.00	0.00	0.00	0.00	0.00	51 865.78	45 440.00	0.00	0.00	0.00	0.00	0.00	0.00	10 931.31	0.00	10 931.31
MA19C003	C RECH 926 - SUBSTRAT MEUBLES DCE MAYOTTE	32 518.48	32 518.48	32 518.48	0.00	0.00	0.00	0.00	0.00	27 451.66	27 451.66	0.00	0.00	0.00	0.00	0.00	0.00	0.00	25 198.46	25 198.46
AS19C006	C RECH 926 - BUNGANCE HABITAT SELECTION AND MOVEME	18 919.17	18 372.98	18 372.98	0.00	0.00	0.00	0.00	0.00	22 822.48	22 822.48	0.00	0.00	0.00	0.00	0.00	0.00	0.00	8 425.78	8 425.78
FC19R013	C RECH 926 - PROJET SWIO	1 043 592.84	0.00	0.00	0.00	5 504.02	5 504.02	5 504.02	0.00	8 368.00	8 368.00	0.00	0.00	0.00	0.00	0.00	0.00	0.00	0.00	0.00
FC20R004	C RECH 926 - PROJET SIRJ	313 588.24	0.00	0.00	0.00	640 568.95	640 568.95	640 568.95	0.00	0.00	0.00	0.00	0.00	15 489.00	0.00	15 489.00	0.00	8 897.00	0.00	8 897.00
MA19R003	C RECH 926 - EQT BIOMEDICAL	62 522.84	62 522.84	62 522.84	0.00	49 370.58	49 370.58	49 370.58	0.00	0.00	0.00	0.00	0.00	200 421.80	200 421.80	200 421.80	0.00	548.18	9 984.96	10 531.14
MA19R004	C RECH 926 - EQT OCEANOGRAPHIQUE	90 207.80	90 207.80	90 207.80	0.00	0.00	0.00	0.00	0.00	62 522.84	62 522.84	0.00	0.00	49 370.58	49 370.58	49 370.58	0.00	403 033.88	440 167.18	843 171.04
CC20C001	C RECH 926 - PROJET CASUD GEOTHERME	302 335.46	193 618.96	193 618.96	0.00	0.00	0.00	0.00	0.00	81 187.13	81 187.13	0.00	0.00	0.00	0.00	0.00	0.00	254 198.68	0.00	254 198.68
FC19R014	C RECH 926 - PROJET MOVE ON	73 712.37	71 900.44	71 900.44	0.00	108 716.48	108 716.48	108 716.48

RE15R019	C RECH 926 - ROLE CLUSTERS DYNAM DIMNON CEMOI	21 604,80	22 646,00	0,00	0,00	0,00	0,00	0,00	0,00	0,00	22 646,00	0,00	0,00	0,00	0,00	0,00	0,00	0,00	0,00	21 604,80	0,00	31 604,80
RE15R014	C RECH 926 - EXPLOR DE MVLES AI PHAB STRUC DEMIS	210 000,00	0,46	0,00	0,00	0,00	0,00	0,00	0,00	0,00	0,46	0,00	0,00	0,00	0,00	0,00	0,00	0,00	0,00	210 000,00	0,00	210 000,00
RE15R015	C RECH 926 - OXSOMAT E - BESSAFI LEP	56 000,00	40 261,46	0,00	0,00	0,00	0,00	0,00	0,00	0,00	40 261,46	0,00	0,00	0,00	0,00	0,00	0,00	0,00	0,00	56 000,00	0,00	56 000,00
RE15R016	C RECH 926 - CLUSTOVERLAP - JEAN DATTA UM	30 257,00	31 737,00	0,00	0,00	0,00	0,00	0,00	0,00	0,00	31 737,00	0,00	0,00	0,00	0,00	0,00	0,00	0,00	0,00	30 257,00	0,00	30 257,00
RE15R017	C RECH 926 - MODELLE 3D PROTEINES TRANSPOR DEMIS	133 136,93	0,00	0,00	0,00	0,00	0,00	0,00	0,00	0,00	0,00	0,00	0,00	0,00	0,00	0,00	0,00	0,00	0,00	133 136,93	0,00	133 136,93
RE15R018	C RECH 926 - PROJET RESINOVRUN PIMENT	150 000,00	37 411,03	0,00	0,00	0,00	0,00	0,00	0,00	0,00	37 411,03	0,00	0,00	0,00	0,00	0,00	0,00	0,00	0,00	31 748,11	0,00	31 748,11
RE15R021	C RECH 926 - PROJET HYPERCOOL LCSIMUL	150 000,00	0,46	0,00	0,00	0,00	0,00	0,00	0,00	0,00	0,46	0,00	0,00	0,00	0,00	0,00	0,00	0,00	0,00	150 000,00	0,00	150 000,00
RE15R022	C RECH 926 - DIMMAS THOMAS PETIT LCSIMUL+CALISUD	63 027,48	0,32	0,00	0,00	0,00	0,00	0,00	0,00	0,00	0,32	0,00	0,00	0,00	0,00	0,00	0,00	0,00	0,00	63 027,48	0,00	63 027,48
RE15R024	C RECH 926 - DETERGIFTIONTOLUES ECOHASUL DEMOI	24 848,85	27 844,32	0,00	0,00	0,00	0,00	0,00	0,00	0,00	27 844,32	0,00	0,00	0,00	0,00	0,00	0,00	0,00	0,00	24 848,85	0,00	24 848,85
RE15R025	C RECH 926 - PROJET PIANO - C DEL HOMME UM	18 744,86	19 008,36	0,00	0,00	0,00	0,00	0,00	0,00	0,00	19 008,36	0,00	0,00	0,00	0,00	0,00	0,00	0,00	0,00	18 744,86	0,00	18 744,86
RE15R026	C RECH 926 - PROJET RUNORD DUM	28 818,18	29 707,00	0,00	0,00	0,00	0,00	0,00	0,00	0,00	29 707,00	0,00	0,00	0,00	0,00	0,00	0,00	0,00	0,00	28 818,18	0,00	28 818,18
RE15R027	C RECH 926 - OBJETS COM INTERNET LEP	100 000,00	0,00	0,00	0,00	0,00	0,00	0,00	0,00	0,00	0,00	0,00	0,00	0,00	0,00	0,00	0,00	0,00	0,00	100 000,00	0,00	100 000,00
RE15R028	C RECH 926 - CARACTER EPOXYES AMMINODONI CHIK PIMT	71 277,20	0,00	0,00	0,00	0,00	0,00	0,00	0,00	0,00	0,00	0,00	0,00	0,00	0,00	0,00	0,00	0,00	0,00	71 277,20	0,00	71 277,20
RE15R029	C RECH 926 - CODIF SCIENTIF SUR MIN FONT SOCIALEP	25 423,58	26 661,29	0,00	0,00	0,00	0,00	0,00	0,00	0,00	0,31	0,00	0,00	0,00	0,00	0,00	0,00	0,00	0,00	25 423,58	0,00	25 423,58
RE15R030	C RECH 926 - ACQUIS RADAR BASTA AI MAGO LACY	130 000,00	0,31	0,00	0,00	0,00	0,00	0,00	0,00	0,00	0,00	0,00	0,00	0,00	0,00	0,00	0,00	0,00	0,00	130 000,00	0,00	130 000,00
RE15R032	C RECH 926 - PROJET SANG UM	110 000,00	49 838,04	0,00	0,00	0,00	0,00	0,00	0,00	0,00	49 838,04	0,00	0,00	0,00	0,00	0,00	0,00	0,00	0,00	110 000,00	0,00	110 000,00
RE15R033	C RECH 926 - CONCE UBUNTU ET SON APPLIC AN REG LCP	25 238,84	21 398,00	0,00	0,00	0,00	0,00	0,00	0,00	0,00	21 398,00	0,00	0,00	0,00	0,00	0,00	0,00	0,00	0,00	25 238,84	0,00	25 238,84
RE15R034	C RECH 926 - BIOFROD ALIMENT ET NON ALIMENT LCSMSA	66 726,09	0,00	0,00	0,00	0,00	0,00	0,00	0,00	0,00	0,00	0,00	0,00	0,00	0,00	0,00	0,00	0,00	0,00	66 726,09	0,00	66 726,09
RE15R035	C RECH 926 - EFFET TUBOMIX DUAL ARDAMAN HAN PIMMT	105 000,00	0,44	0,00	0,00	0,00	0,00	0,00	0,00	0,00	0,00	0,00	0,00	0,00	0,00	0,00	0,00	0,00	0,00	105 000,00	0,00	105 000,00
RE15R036	C RECH 926 - TIC ET HISTOIRE DES	30 000,00	29 798,56	0,00	0,00	0,00	0,00	0,00	0,00	0,00	40 580,44	0,00	0,00	0,00	0,00	0,00	0,00	0,00	0,00	50 000,00	0,00	50 000,00
RE15R037	C RECH 926 - JOURNEE ETUDE SCIAYS ARRET COSTA CRU	16 362,00	6 874,00	0,00	0,00	0,00	0,00	0,00	0,00	0,00	8 576,00	0,00	0,00	0,00	0,00	0,00	0,00	0,00	0,00	16 362,00	0,00	16 362,00
RE15R038	C RECH 926 - LA RUN L'INDIANOCEANIE ET LA COI OES	21 450,27	21 603,37	0,00	0,00	0,00	0,00	0,00	0,00	0,00	21 603,37	0,00	0,00	0,00	0,00	0,00	0,00	0,00	0,00	21 450,27	0,00	21 450,27
RE15R039	C RECH 926 - GERGNIT ET SOCIETES DERIVE VIEILISS ADM	22 832,27	23 043,27	0,00	0,00	0,00	0,00	0,00	0,00	0,00	0,00	0,00	0,00	0,00	0,00	0,00	0,00	0,00	0,00	22 832,27	0,00	22 832,27
RE15R040	C RECH 926 - DES FORMAT POUR QUELS CHANG CEMOI	58 223,07	0,00	0,00	0,00	0,00	0,00	0,00	0,00	0,00	0,00	0,00	0,00	0,00	0,00	0,00	0,00	0,00	0,00	58 223,07	0,00	58 223,07
FC17R008	C RECH 926 - RENOVRISK EP LACY	493 625,74	342 359,10	0,00	0,00	0,00	0,00	0,00	0,00	0,00	144 476,66	0,00	144 476,66	144 476,66	144 476,66	144 476,66	0,00	0,00	0,00	181 433,87	98 253,61	281 687,28
FC17R009	C RECH 926 - RENOVRISK ES DEGRENE ICE LACY	836 877,00	836 877,00	0,00	0,00	0,00	0,00	0,00	0,00	0,00	59 792,34	0,00	0,00	0,00	0,00	0,00	0,00	0,00	0,00	453 382,54	73 152,22	453 382,54
FC17R010	C RECH 926 - PROJET FLORID LACY +CALISUD	358 708,33	5 117,56	0,00	0,00	0,00	0,00	0,00	0,00	0,00	212 544,41	0,00	10 994,67	10 994,67	10 994,67	10 994,67	0,00	0,00	0,00	360 119,34	0,00	360 119,34
FC17R011	C RECH 926 - PROJET VECTOBIONTES LEP+PIMT	678 898,14	677 818,20	195 200,03	195 200,03	195 571,18	195 571,18	195 571,18	0,00	0,00	355 765,29	0,00	0,00	0,00	0,00	0,00	0,00	0,00	0,00	251 531,58	0,00	251 531,58
FC17R012	C RECH 926 - PROJET ECOSPIN PIMT	537 840,47	537 840,47	0,00	0,00	0,00	0,00	0,00	0,00	0,00	0,00	0,00	0,00	0,00	0,00	0,00	0,00	0,00	0,00	257 197,95	0,00	257 197,95
FC17R013	C RECH 926 - PROJET CARE NO 2 LEP	451 843,87	451 843,87	0,00	0,00	0,00	0,00	0,00	0,00	0,00	0,00	0,00	0,00	0,00	0,00	0,00	0,00	0,00	0,00	0,00	0,00	0,00
FC17R014	C RECH 926 - PROJET GAME NO 2 LEP	24 884,82	24 884,82	0,00	0,00	0,00	0,00	0,00	0,00	0,00	24 884,82	0,00	0,00	0,00	0,00	0,00	0,00	0,00	0,00	19 861,33	0,00	19 861,33
MA17R001	C RECH 926 - DEMI COIL DEVIAR LCSMSA	64 803,31	66 862,29	0,00	0,00	67 843,08	67 843,08	67 843,08	0,00	0,00	66 862,29	0,00	67 843,08	67 843,08	67 843,08	67 843,08	0,00	0,00	0,00	0,00	0,00	0,00
FC17R017	C RECH 926 - PROJET ECOPOTENTIAL ESDEV	8 500,00	8 500,00	0,00	0,00	0,00	0,00	0,00	0,00	0,00	8 500,00	0,00	0,00	0,00	0,00	0,00	0,00	0,00	0,00	57 686,00	0,00	57 686,00
AS17R002	C RECH 926 - PROJET SYSTEME AN PIMENT	269 440,00	269 440,00	0,00	0,00	0,00	0,00	0,00	0,00	0,00	231 558,00	0,00	0,00	0,00	0,00	0,00	0,00	0,00	0,00	32 808,43	181 900,73	213 860,14
AN17R001	C RECH 926 - PROJET SEURAT PIMIT	498 941,00	498 941,00	0,00	0,00	0,00	0,00	0,00	0,00	0,00	295 041,78	0,00	0,00	0,00	0,00	0,00	0,00	0,00	0,00	211 455,41	34 931,93	246 387,34
FC18R004	C RECH 926 - PROJ OCEAN METIS CRUHETRO+ESDEV	197 341,67	91 423,36	0,00	0,00	0,00	0,00	0,00	0,00	0,00	6 479,54	0,00	0,00	0,00	0,00	0,00	0,00	0,00	0,00	3 844,83	0,00	3 844,83
FC18R005	C RECH 926 - PROJET CAUSGANE ENTROPI	225 308,23	223 332,08	0,00	0,00	0,00	0,00	0,00	0,00	0,00	232 221,76	0,00	223 223,06	0,00	0,00	0,00	0,00	0,00	0,00	18 686,62	8 006,00	26 692,62
AS18C001	C RECH 926 - PROJ PROSPECTION GEOTHERMIQUE GEOSCHE	73 773,94	73 773,94	0,00	0,00	0,00	0,00	0,00	0,00	0,00	68 233,84	0,00	60 773,94	0,00	0,00	0,00	0,00	0,00	0,00	8 896,77	8 152,73	17 049,50
FC18R007	C RECH 926 - PEPS PIMENT	83 373,48	0,00	0,00	0,00	0,00	0,00	0,00	0,00	0,00	0,00	0,00	0,00	0,00	0,00	0,00	0,00	0,00	0,00	940,75	15 578,00	16 518,75
FC18R013	C RECH 926 - MOBILIT E F REMIZE GALISUD	8 052,00	8 152,73	0,00	0,00	0,00	0,00	0,00	0,00	0,00	29 958,56	0,00	13 682,52	0,00	0,00	0,00	0,00	0,00	0,00	5 391,35	5 397,70	5 397,70
EPI18R008	C RECH 926 - PROJ SUBSTRATS MEUBLES ENTROPI	26 258,56	26 258,56	0,00	0,00	0,00	0,00	0,00	0,00	0,00	31 078,66	0,00	12 869,00	0,00	0,00	0,00	0,00	0,00	0,00	19 448,00	9 360,00	28 788,00
FC18R001	C RECH 926 - PROJET GAM PIMENT	18 167,98	31 678,56	12 840,00	0,00	0,00	0,00	0,00	0,00	0,00	16 000,00	0,00	12 800,00	0,00	0,00	0,00	0,00	0,00	0,00	0,00	11 207,00	11 207,00
EPI18R010	C RECH 926 - PROJET HOLEPOP ENTROPI	58 798,00	18 000,00	18 000,00	21 360,00	21 360,00	21 360,00	21 360,00	0,00	0,00	241 872,00	0,00	166 204,80	0,00	0,00	0,00	0,00	0,00	0,00	0,00	30 336,00	30 336,00
MA17R003	C RECH 926 - PROJET PURRAGA ENTROPI+PIMMT	248 261,10	241 973,50	240 180,46	10 071,62	10 071,62	10 071,62	10 071,62	0,00	0,00	259 198,95	0,00	183 184,00	0,00	0,00	0,00	0,00	0,00	0,00	0,00	0,00	0,00
FC18R016	C RECH 926 - SUPERCALCULATEUR DUN ADARECH	215 000,00	215 000,00	213 056,00	0,00	0,00	0,00	0,00	0,00	0,00	3 451,00	0,00	3 451,00	0,00	0,00	0,00	0,00	0,00	0,00	5 861,34	0,00	5 861,34
AN17R002	C RECH 926 - PROJET CHAGENE PIMT	3 451,00	3 451,00	3 451,00	0,00	0,00	0,00	0,00	0,00	0,00	0,00	0,00	0,00	0,00	0,00	0,00	0,00	0,00	0,00	11 408,76	0,00	11 408,76
FC18A001	C RECH 926 - PROJET EPIBIOGAS PIMMT	279 377,17	272 715,78	272 715,78	0,00	0,00	0,00	0,00	0,00	0,00	86 038,98	0,00	19 361,80	0,00	0,00	0,00	0,00	0,00	0,00	72 244,56	0,00	72 244,56
FC18R006	C RECH 926 - PROJET PERSIMMENT	67 996,50	118 618,34	0,00	0,00	0,00	0,00	0,00	0,00	0,00	186 746,15	0,00	186 746,15	0,00	0,00	0,00	0,00	0,00	0,00	13 917,90	0,00	13 917,90
FC18R002	C RECH 926 - ICE SUBSTRATS DUNE ENTROPI	324 365,54	232 101,08	232 101,08	0,00	0,00	0,00	0,00	0,00	0,00	30 660,00	0,00	13 500,00	0,00	0,00	0,00	0,00	0,00	0,00	0,00	0,00	0,00
MA18R008	C RECH 926 - PROJET ECOMIE ENTROPIE	30 800,00	30 800,00	18 843,00	0,00	0,00	0,00	0,00	0,00	0,00	0,00	0,00	0,00	0,00	0,00	0,00	0,00	0,00	0,00	815,00	0,00	815,00
MA18R009	C RECH 926 - ACQUISITION DUNE POUPARATRE ENTROPI	9 500,00	9 500,00	9 500,00	0,00	0,00	0,00	0,00	0,00	0,00	3 543,34	0,00	2 543,34	0,00	0,00	0,00	0,00	0,00	0,00	2 317,66	0,00	2 317,66
AN18R002	C RECH 926 - PROJET BIRD DIRIG PIMMT	24 300,00	24 300,00	24 300,00	0,00	0,00	0,00	0,00	0,00	0,00	0,00	0,00	0,00	0,00	0,00	0,00	0,00	0,00	0,00	0,00	7 636,84	7 636,84
FC18R014	C RECH 926 - ISLAND BIOLOGY PIMMT	145 330,68	145 330,68	145 330,68	21 360,00	21 360,00	21 360,00	21 360,00	0,00	0,00	127 152,06	0,00	127 375,41	0,00	0,00	0,00	0,00	0,00	0,00	14 562,52	0,00	14 562,52
FC18R011	C RECH 926 - PROJET REACT LEP	104 486,31	82 568,07	82 568,07	112 828,93	112 828,93	7 341,88	105 458,24	0,00	0,00	177 130,42	0,00	123 568,07	0,00	0,00	0,00	0,00	0,00	0,00	49 598,37	44 177,08	93 775,45
FC19R002	C RECH 926 - PROJET POVARA UM	58 492,48	139 289,66	70 599,11	0,00	0,00	0,00	0,00	0,00	0,00	79 584,11	0,00	13 514,50	13 514,50	13 514,50	13 514,50	0,00	0,00	0,00	333 236,26	267 031,27	701 158,58
FC19R021	C RECH 926 - PROJET ZIAKUSKIT PIMT	704 136,38	619 939,00	370 940,07	0,00	0,00	0,00	0,00	0,00	0,00	1 171 258,86	0,00	0,00	0,00	0,00	0,00	0,00	0,00	0,00	0,00	0,00	0,00
MS19R001	C RECH 926 - PROJET SAYANES PIMMT	20 831,19	20 831,19	20 831,19	0,00	0,00	0,00	0,00	0,00	0,00	20 831,19	0,00	20 831,19	0,00	0,00	0,00	0,00	0,00	0,00	0,00	0,00	0,00
MA19R001	C RECH 926 - PROJET SAYANES OIES	17 677,00	17 677,00	17 677,00	0,00	0,00	0,00	0,00	0,00	0,00	17 677,00	0,00	17 677,00	0,00	0,00	0,00	0,00	0,00	0,00	51 206,90	3 572,94	54 589,84
FC17R022	C RECH 926 - PROJET CATEDIV PIMT+PIMMT	54 986,87	3 976,98	3 976,98	0,00	0,00	0,00	0,00	0,00	0,00	0,00	0,00	0,00	0,00	0,00	0,00	0,00	0,00	0,00	0,00	4 367,80	4 367,80
EN18R001	C RECH 926 - PROJET TEC TEC PIMMT	4 367,80	4 367,80	4 367,80	0,00	0,00	0,00	0,00	0,00	0,00	85 842,27	78 014,04	0,00	0,00	0,00	0,00	0,00	0,00	0,00	0,00	8 868,13	8 868,13
MA18R002	C RECH 926 - PROJET EQU COHORTE DETROI	86 582,27	86 582,27	86 582,27	0,00	0,00	0,00	0,00	0,00	0,00	0,00	0,00	0,00	0,00	0,00	0,00	0,00	0,00	0,00	2 672,71	0,00	2 672,71
FC18R010	C RECH 926 - PROJET PATZERIAZ LCSMSA	160 475,46	130 232,78	130 232,78	28 569,98	28 569,98	28 569,98	28 569,98	0,00	0,00	185 846,02	0,00	185 846,02	0,00	0,00	0,00	0,00	0,00	0,00	1,04	3 723,46	3 724,50
AN18R001	C RECH 926 - PROJET CORDY IRSSE	37 240,00	37 230,46	34 240,00	0,00	0,00	0,00	0,00	0,00	0,00	51 515,00	0,00	0,00	0,00	0,00	0,00	0,00	0,00	0,00	0,00	47 941,68	47 941,68
MA19R001	C RECH 926 - CHIK CHAMEVOUSAME PIMENT	143 625,00	128 825,50	143 625,00	0,00	0,00	0,00	0,00	0,00	0,00	96 583,34	0,00	0,00	0,00	0,00	0,00	0,00	0,00	0,00	165 364,92	431 846,86	617 475,70
AN19C003	C RECH 926 - PROJET GYSOMATE LEP PLAISUD	780 000,00	976 368,94	643 420,18	0,00	0,00	0,00	0,00	0,00	0,00	172 526,15	0,00	172 524,50	0,00	0,00	0,00	0,00	0,00	0,00	2 750,01	15 947,74	17 697,75
FC17R011	C RECH 926 - PREST AIDE AU PIL ET AU SUIVI PIMENT	47 636,75	45 047,74	45 047,74	0,00	0,00	0,00	0,00	0,00	0,00	15 000,00	0,00	15 000,00	15 000,00	15 000,00	15 000,00	0,00	0,00	0,00	0,00	9 883,66	9 883,66
MA17C008	C RECH 926 - PROJET COHORTE PIMT	89 890,04	89 890,04	89 890,04	0,00	0,00	0,00	0,00	0,00	0,00	80 874,38	0,00	0,00	0,00	0,00	0,00	0,00	0,00	0,00	0,00	4 087,60	4 087,60
MA17C003	C RECH 926 - PROJET FORWARD ADARECH	40 878,00	40 878,00	40 878,00	0,00	0,00	0,00	0,00	0,00	0,00	40 878,00	0,00	36 798,40	0,00	0,00	0,00	0,00	0,00	0,00	188 609,34	58 118,69	227 698,00
MA17C004	C RECH 926 - PROJET REDHUSKS ENTROPI	237 638,03	23 508,85	23 508,85	35 838,79	35 838,79	35 838,79	35 838,79	0,00	0,00	0,00	0,00	0,00	0,00	0,00	0,00	0,00	0,00	0,00	579 414,55	404 138,01	579 414,55
FC18R011	C RECH 926 - PROJET COHORTE REUNION DETROI	575 614,56	233 517,12	233 517,12	343 229,66	343 229,66	170 635,66	172 507,98	233 517,12	233 517,12	86 764,00	0,00	0,00	0,00	0,00	0,00	0,00	0,00	0,00	29 198,00	79 532,10	88 518,80
FC18R013	C RECH 926 - PROJET SYS PAC REVERSE LEP	70 370,80	70 370,80	70 370,80	0,00	0,00	0,00	0,00	0,00	0,00	0,00	0,00	0,00	0,00	0,00	0,00	0,00	0,00	0,00	283 806,05	25 908,87	289 540,92
FC18R017	C RECH 926 - OPEP PROJET ETATS GAUSUD	29 915,00	29 915,00	29 915,00	0,00	0,00	0,00	0,00	0,00	0,00	0,00	0,00	0,00	0,00	0,00	0,00	0,00	0,00	0,00	1 375,14	0,00	1 375,14
FC18R018	C RECH 926 - PROJET IOS MET LEP	372 564,90	109 946,85	109 946,85	0,00	0,00	0,00	0,00	0,00	0,00	58 400,00	58 424,86	0,00	0,00	0,00	0,00	0,00	0,00	0,00	2 562,53	0,00	2 562,53
MA17R005	C RECH 926 - VALO RECH BOP 172 LACY+PIMENT+VALO	56 800,00	56 424,96	56 424,96	0,00	0,00	0,00	0,00	0,00	0,00	25 625,27	23 063,74	0,00	0,00	0,00	0,00	0,00	0,00	0,00	15 191,69	0,00	15 191,69
MA17R007	C RECH 926 - APPLI AU PROJET POLEMER ENTROPI	25 826,37	25 826,37	25 826,37	0,00	0,00	0,00	0,00	0,00	0,00	67 538,00	50 180,20	0,00	0,00	0,00	0,00	0,00	0,00	0,00	0,00	3 348,34	3 348,34
MA17R008	C RECH 926 - ENQUETES SUBSTRAT MEUBLES ENTROPI	87 546,44	87 546,37	87 546,37	3 609,37	3 609,37	3 609,37	3 609,37	0,00	0,00	3 809,37	3 809,37	0,00	0,00	0,00	0,00	0,00	0,00	0,00	3 974,98	0,00	3 974,98
FC18R020	C RECH 926 - PROJET ADVE ESDEV	81 233,21	81 233,21	81 233,21	525,69	525,69	525,69	525,69	0,00	0,00	5 483,50	5 483,50	5 483,50	5 483,50	5 483,50	5 483,50	0,00	0,00	0,00	56,82	0,00	56,82
EPI18R003	C RECH 926 - PROJET SPIKE PIMT	37 841,32	37 846,50	37 846,50	0,00	0,00	0,00	0,00	0,00	0,00	14 430,00	22 400,00	0,00	0,00	0,00	0,00	0,00	0,00	0,00	0,00	0,00	0,00
UE19R001	C RECH 926 - PROJET FORWARD ADARECH	322 085,68	322 085,68	322 085,68	0,00	0,00	0,00	0,00	0,00	0,00	222 086,68	222 086,68	0,00	0,00	0,00	0,00	0,00	0,00	0,00	0,00	0,00	0,00
EN19R001	C RECH 926 - CHRE LAYADAPH PIMENT	43 278,00	43 278,00	43 278,00	0,00	0,00	0,00	0,00	0,00	0,00	30 294,60	30 294,60	0,00	0,00	0,00	0,00	0,00	0,00	0,00	8 500,00	0,00	8 500,00
EPI18C018	C RECH 926 - MARCHE MENGHISTI PIMENT	13 350,00	13 350,00	13 350,00	0,00	0,00	0,00	0,00	0,00	0,00	19 310,00	9 750,00	0,00	0,00	0,00	0,00	0,00	0,00	0,00	0,00	0,00	0,00
FC18R020	C RECH 926 - REMOVRISK IMPACT CEMOI	501 156,20	25 444,38	25 444,38	162 532,07	162 532,07	162 532,07	162 532,07	0,00	0,00	25 444,38	25 444,38	0,00	0,00	0,00	0,00	0,00	0,00	0,00	313 176,73	0,00	313 176,73
FC17R007	C RECH 926 - PROJ SUSEC RUN POST DOC J DURAND LACY	18 610,23	18 610,23	18 610,23	0,00	0,00	0,00	0,00	0,00	0,00	38 187,30	38 187,30	0,00	0,00	0,00	0,00	0,00	0,00	0,00	0,00	175,83	175,83
FC17R012	C RECH 926 - PROJET ZIAKUNAK PIMT	12 730,95	79 764,82	79 764,82	0,00	0,00	0,00	0,00	0,00	0,00	43 898,78	43 898,78	43 898,78	43 898,78	43 898,78	43 898,78	0,00	0,00	0,00	12 348,47	7 000,00	19 890,00
FC17R018	C RECH 926 - PROJET RAPTOR LACY	90 847,30	79 814,84	77 202,67	0,00	0,00	0,00	0,00	0,00	0,00	79 814,84	0,00	0,00	0,00	0,00	0,00	0,00	0,00	0,00	13 645,23	47 895,98	61 541,19
RE17R006	C RECH 926 - COLLOQUE DTEC PIMENT	44 000,00	44 000,00	3 410,30	0,00	0,00	0,00	0,00	0,00	0,00	0,00	0,00	0,00	0,00	0,00	0,00	0,00	0,00	0,00	5 579,70	2 423,30	8 000,00
EN17C003	C RECH 926 - PROJET SCISOD DETROI	451 662,95	136 026,33	44 000,00	0,00	0,00	0,00	0,00	0,00	0,00	40 166,81	44 000,00	0,00	0,00	0,00	0,00	0,00	0,00	0,00	0,00	0,00	0,00
FC17R020	C RECH 926 - PROJET SCIMOREPORS DETROI	79 824,11	29 634,71	136 026,33	4 824,66	4 824,66	4 824,66	4 824,66	0,00	0,00	4 824,66	4 824,66	0,00	0,00	0,00	0,00	0,00	0,00	0,00	360 944,37	108 080,80	467 008,19
EN18C003	C RECH 926 - THESE DEFIE BERNHARD PIMMT	56 800,00	56 800,00	29 634,71	0,00	0,00	0,00	0,00	0,00	0,00	29 634,71	29 634,71	0,00	0,00	0,00	0,00	0,00	0,00	0,00	0,00	0,00	0,00
MA18R003	C RECH 926 - VALO RECH BOP 172 2018 LACY LCSMSA	8 710,95	8 710,95	56 800,00	0,00	0,00	0,00	0,00	0,00	0,00	56 800,00	54 120,00	0,00	0,00	0,00	0,00	0,00	0,00	0,00	0,00	5 890,00	5 890,00
EPI18R002	C RECH 926 - PROJET IOQUAMET-RI LACY	34 848,38	34 848,38	8 710,95	0,00	0,00	0,00	0,00	0,00	0,00	29 800,00	29 800,00

MA21R003	C RECH 914 - SNO DYNALIT 21 23 DEAL	42 000,00	9 000,00	9 000,00	0,00	0,00	12 200,00	12 200,00	8 098,00	4 104,00	9 000,00	9 000,00	0,00	12 200,00	12 200,00	12 200,00	0,00	12 200,00	24 904,00	8 098,00	33 000,00
DX22R001	C RECH 926 - PROJET SEABIRDS WIO	481 914,87	0,00	0,00	0,00	0,00	126 943,02	126 943,02	126 943,02	0,00	0,00	0,00	0,00	126 943,02	126 943,02	126 943,02	126 943,02	0,00	354 871,85	0,00	354 871,85
EP21C007	C RECH 926 - OFB SUBSTRAT MEUBLES DCE MAYOTTE	15 000,00	0,00	0,00	0,00	0,00	15 000,00	15 000,00	9 123,11	5 876,89	0,00	0,00	0,00	15 000,00	15 000,00	9 123,11	9 123,11	5 876,89	5 876,89	0,00	5 876,89
DX22C001	C RECH 926 - PROJET STRAINS	5 000,00	0,00	0,00	0,00	0,00	5 000,00	5 000,00	5 000,00	0,00	0,00	0,00	0,00	5 000,00	5 000,00	5 000,00	5 000,00	0,00	0,00	0,00	0,00
EP21R006	C RECH 926 - PROJET PROTECSOLAME	20 750,00	0,00	0,00	0,00	0,00	20 750,00	20 750,00	20 750,00	0,00	0,00	0,00	0,00	20 750,00	20 750,00	0,00	0,00	20 750,00	0,00	20 750,00	20 750,00
RE22R005	C RECH 926 - COLLOQUE OEUVRE POETE BORIS GAMALEY	11 000,00	0,00	0,00	0,00	0,00	11 000,00	11 000,00	0,00	11 000,00	0,00	0,00	0,00	11 000,00	11 000,00	0,00	0,00	11 000,00	11 000,00	0,00	11 000,00
ME21R001	C RECH 926 - PROJET GEST_PRO	29 082,56	29 082,56	29 082,56	0,00	0,00	0,00	0,00	0,00	29 082,56	0,00	0,00	0,00	0,00	0,00	0,00	0,00	0,00	0,00	0,00	0,00
FC20R033	C RECH 926 - PROJET MOUV'RE	81 028,55	0,00	0,00	0,00	0,00	135 022,15	135 022,15	29 187,11	105 835,04	0,00	0,00	0,00	135 022,15	135 022,15	29 187,11	29 187,11	105 835,04	51 841,44	0,00	51 841,44
EP20R007	C RECH 926 - PROJET BRASSE	13 013,00	0,00	0,00	0,00	0,00	22 000,00	22 000,00	19 866,15	2 133,85	14 800,00	14 800,00	0,00	22 000,00	22 000,00	19 866,15	19 866,15	2 133,85	2 333,85	0,00	2 333,85
EP21R002	C RECH 914 - FINANCEMENT INSCRNRS POUR LABEL-IR	36 000,00	36 000,00	36 000,00	0,00	0,00	3 340,32	3 340,32	3 340,32	0,00	0,00	0,00	0,00	3 340,32	3 340,32	3 340,32	3 340,32	0,00	9 672,68	0,00	9 672,68
EP21R003	C RECH 926 - COLLOQUE HYBRIDATION POLITIQUE	5 000,00	5 000,00	5 000,00	0,00	0,00	0,00	0,00	0,00	0,00	36 000,00	36 000,00	0,00	0,00	0,00	0,00	0,00	0,00	0,00	0,00	0,00
EN21C007	C RECH 926 - CV CIFRE BOULINGUEZ MAXIME PIMENT	46 991,30	37 208,00	37 208,00	0,00	0,00	0,00	0,00	0,00	0,00	9 000,00	9 000,00	0,00	0,00	0,00	0,00	0,00	0,00	0,00	0,00	0,00
EN21C008	C RECH 926 - CV CIFRE LANGE JONATHAN PIMENT	58 577,34	34 200,00	34 200,00	0,00	0,00	0,00	0,00	0,00	0,00	37 200,00	37 200,00	0,00	0,00	0,00	0,00	0,00	0,00	0,00	0,00	0,00
EN21R001	C RECH 926 - PROJET FASE P	3 500,00	0,00	0,00	0,00	0,00	0,00	0,00	0,00	0,00	34 200,00	34 200,00	0,00	0,00	0,00	0,00	0,00	0,00	0,00	0,00	0,00
MA22R001	C RECH 926 - PROJET OMEGA	80 184,00	0,00	0,00	0,00	3 500,00	3 500,00	3 500,00	1 750,00	1 750,00	0,00	0,00	0,00	0,00	0,00	0,00	0,00	0,00	9 791,00	0,00	9 791,00
EP22R001	C RECH 926 - PROJET COMPREHENSION DES DYNAMIQUES	160 418,00	0,00	0,00	0,00	40 300,00	40 300,00	24 615,21	15 684,79	0,00	0,00	0,00	0,00	3 500,00	3 500,00	1 750,00	1 750,00	0,00	25 377,34	0,00	25 377,34
EP21R004	C RECH 926 - LABEX CORAIL MASTER 2021 2022	7 207,20	0,00	0,00	0,00	50 416,00	50 416,00	39 875,10	10 540,90	0,00	0,00	0,00	0,00	40 300,00	40 300,00	24 615,21	24 615,21	15 684,79	1 750,00	0,00	1 750,00
MA22R002	C RECH 914 - OBSERVATOIRE DU LITTORAL REUNION	53 000,00	0,00	0,00	0,00	7 207,20	7 207,20	8 906,90	300,30	0,00	0,00	0,00	0,00	50 416,00	50 416,00	39 875,10	39 875,10	10 540,90	55 568,79	0,00	55 568,79
UE22R003	C RECH 951 - PROJET SELINA	331 452,84	0,00	0,00	0,00	18 000,00	18 000,00	18 000,00	0,00	0,00	0,00	0,00	0,00	7 207,20	7 207,20	8 906,90	8 906,90	300,30	120 540,90	0,00	120 540,90
MA22R003	C RECH 926 - FESTIVAL DES JEUNES CHERCHEURS Eaps	3 013,00	0,00	0,00	0,00	23 625,00	23 625,00	23 625,00	0,00	0,00	0,00	0,00	0,00	18 000,00	18 000,00	18 000,00	18 000,00	0,00	300,30	0,00	300,30
EN22C005	C RECH 926 - TESTS TOXICITE NANOPARTICULES ELEUTHE	1 867,00	0,00	0,00	0,00	3 013,00	3 013,00	0,00	3 013,00	0,00	0,00	0,00	0,00	23 625,00	23 625,00	23 625,00	23 625,00	0,00	45 000,00	0,00	45 000,00
FC20R028	C RECH 926 - PROJET LIPICOR	594 460,80	0,00	0,00	0,00	1 867,00	1 867,00	1 867,00	0,00	0,00	0,00	0,00	0,00	3 013,00	3 013,00	0,00	0,00	3 013,00	3 013,00	0,00	3 013,00
MA20R005	C RECH 926 - PROJET EcTract ADNa	34 998,00	31 498,20	31 498,20	0,00	346 490,80	346 490,80	23 004,58	323 486,22	0,00	0,00	0,00	0,00	1 867,00	1 867,00	0,00	0,00	1 867,00	0,00	1 867,00	1 867,00
FC21R001	C RECH 926 - PROJET PaTRIM OI	260 738,45	0,00	0,00	0,00	3 499,80	3 499,80	0,00	3 499,80	0,00	31 498,20	31 498,20	0,00	346 490,80	346 490,80	0,00	0,00	346 490,80	571 486,22	23 004,58	594 490,80
EN20C010	C RECH 926 - PROJET ACTION LOGEMENT	49 000,00	24 500,00	24 500,00	0,00	260 738,45	260 738,45	19 769,71	240 968,74	0,00	0,00	0,00	0,00	0,00	0,00	0,00	0,00	0,00	3 499,80	0,00	3 499,80
FC21R002	C RECH 926 - PROJET PHYTOEKNUE	549 142,53	18 810,28	18 810,28	0,00	24 500,00	24 500,00	24 500,00	0,00	0,00	0,00	0,00	0,00	260 738,45	260 738,45	19 769,71	19 769,71	240 968,74	240 968,74	0,00	240 968,74
AN21R001	C RECH 926 - PROJET PRECIPUT 2021 - 2023	26 996,00	12 150,00	12 150,00	0,00	90 327,93	90 327,93	90 327,93	0,00	0,00	0,00	0,00	0,00	24 500,00	24 500,00	0,00	0,00	0,00	0,00	0,00	0,00
EP21C003	C RECH 926 - PROJET GANOR	14 438,70	14 191,20	14 191,20	0,00	14 848,00	14 848,00	14 848,00	0,00	12 150,00	0,00	12 150,00	0,00	90 327,93	90 327,93	0,00	0,00	0,00	122 254,52	24 500,00	122 254,52
EP21C004	C RECH 926 - PROJET RAIGUN	17 041,47	11 525,74	11 525,74	0,00	247,50	247,50	247,50	0,00	14 191,20	0,00	14 191,20	0,00	14 848,00	14 848,00	14 848,00	14 848,00	0,00	109 236,20	13 018,32	122 254,52
FC21R009	C RECH 926 - PROJET NEDC	15 886,07	12 930,00	12 930,00	0,00	11 520,73	11 520,73	0,00	11 520,73	0,00	0,00	0,00	0,00	247,50	247,50	247,50	247,50	0,00	458 904,33	0,00	458 904,33
FC21R010	C RECH 926 - PROJET PREVAL - POST DOC	89 490,56	0,00	0,00	0,00	2 966,07	2 966,07	2 966,07	0,00	0,00	0,00	0,00	0,00	11 520,73	11 520,73	0,00	0,00	0,00	0,00	0,00	0,00
EN21C010	C RECH 926 - CV CIFRE BORY DEVISME OLYMLEZP	38 600,00	24 000,00	24 000,00	0,00	0,00	0,00	0,00	0,00	0,00	0,00	0,00	0,00	23 041,47	23 041,47	23 041,47	23 041,47	0,00	5 520,73	11 520,74	17 041,47
EN21C011	C RECH 926 - PROJET BIOPHAGES BETEL	88 690,00	0,00	0,00	0,00	14 600,00	14 600,00	14 600,00	0,00	0,00	0,00	0,00	0,00	2 966,07	2 966,07	2 966,07	2 966,07	0,00	0,00	0,00	0,00
EN22R001	C RECH 926 - PROJET ICU TROPIC ILOTS CHALEUR URBAI	317 944,54	0,00	0,00	0,00	9 444,82	9 444,82	9 444,82	0,00	0,00	0,00	0,00	0,00	0,00	0,00	0,00	0,00	0,00	88 480,56	0,00	88 480,56
EC22C001	C RECH 926 - OPTIMISATION MODELE MACHINE LEARNING	2 838,62	0,00	0,00	0,00	100 922,32	100 922,32	56 512,50	34 429,82	0,00	0,00	0,00	0,00	9 444,82	9 444,82	9 444,82	9 444,82	0,00	0,00	38 600,00	38 600,00
MA22R005	C RECH 926 - NUIT EUROPEENNE DES CHERCHEURS	3 900,00	0,00	0,00	0,00	2 500,00	2 500,00	2 500,00	0,00	0,00	0,00	0,00	0,00	100 922,32	100 922,32	56 512,50	56 512,50	34 429,82	251 432,14	0,00	79 445,18
	Total Contrats de recherche	58 169 353,81	23 881 671,89	19 834 157,94	0,00	3 800,00	3 800,00	0,00	3 800,00	0,00	0,00	0,00	0,00	2 500,00	2 500,00	1 250,00	1 250,00	1 250,00	338,52	1 250,00	1 588,52
UR15EP01	XSUVI 900 - EQTS PEDTRANSV 2015	350 000,00	0,00	0,00	0,00	14 087 835,17	7 913 318,98	6 357 223,71	0,00	0,00	0,00	0,00	0,00	3 800,00	3 800,00	0,00	0,00	3 800,00	0,00	0,00	3 800,00
UE18R006	C ENSE 923 - MOBILITE INTERNATIONALE ERASMUS +	162 361,01	177 966,00	147 905,00	0,00	0,00	0,00	0,00	0,00	0,00	0,00	0,00	0,00	14 087 835,17	14 087 835,17	7 913 318,98	6 357 223,71	0,00	0,00	0,00	0,00
UE17R001	C ENSE 915 - SUBVENTION BAIN	566 781,15	493 579,66	412 184,37	0,00	0,00	0,00	0,00	0,00	162 361,01	147 905,00	147 905,00	0,00	0,00	0,00	0,00	0,00	0,00	0,00	0,00	0,00
RE17R004	C ENSE 913 - FCT ESIROI 2017	130 000,00	130 000,00	97 234,75	0,00	0,00	0,00	0,00	0,00	476 585,15	412 184,37	412 184,37	0,00	162 361,01	147 905,00	0,00	0,00	0,00	350 000,00	0,00	350 000,00
CC17R001	C ENSE 905 - FCT 2017 SUBVENTION CNVS	150 000,00	150 000,00	150 000,00	0,00	0,00	0,00	0,00	0,00	130 000,00	97 234,75	97 234,75	0,00	476 585,15	412 184,37	0,00	0,00	0,00	34 436,01	0,00	34 436,01
RE17R005	C ENSE 905 - SUBV PACES 2017	140 000,00	117 944,08	117 494,08	0,00	0,00	0,00	0,00	0,00	150 000,00	120 000,00	120 000,00	0,00	130 000,00	97 234,75	0,00	0,00	0,00	154 586,78	0,00	154 586,78
CC15R001	C ENSE 905 - CNVS 2015	5 509,00	5 508,36	5 509,00	0,00	0,00	0,00	0,00	0,00	150 000,00	117 494,08	117 494,08	0,00	150 000,00	120 000,00	0,00	0,00	0,00	32 785,25	0,00	32 785,25
CC15R002	C ENSE 910 - FIN DES NOUVELLES FILIERES DE L IUT	85 000,00	42 030,21	42 030,21	0,00	0,00	0,00	0,00	0,00	5 509,00	5 509,00	5 509,00	0,00	140 000,00	117 494,08	0,00	0,00	0,00	0,00	30 000,00	30 000,00
EN15C001	C ENSE 910 - DCNS 2015	4 681,20	4 681,20	4 681,20	0,00	0,00	0,00	0,00	0,00	42 030,21	42 030,21	42 030,21	0,00	5 509,00	5 509,00	0,00	0,00	0,00	22 505,92	0,00	22 505,92
EP14R005	C ENSE 934 - CV PEPITE PZER	36 595,72	17 793,64	15 000,00	0,00	0,00	0,00	0,00	0,00	4 681,20	4 681,20	4 681,20	0,00	42 030,21	42 030,21	0,00	0,00	0,00	0,00	5 509,00	5 509,00
FC12R005	C ENSE 905 - IFSI MAY REUN GRADE LICEN DPL INFIRM	11 516,27	11 516,27	11 516,27	0,00	0,00	0,00	0,00	0,00	36 595,72	17 793,64	15 000,00	0,00	4 681,20	4 681,20	0,00	0,00	0,00	42 969,79	0,00	42 969,79
MA14C001	C ENSE 923 - COOPERATION REGIONALE EN EDUCATION	8 000,00	8 000,00	8 000,00	0,00	0,00	0,00	0,00	0,00	11 516,27	11 516,27	11 516,27	0,00	36 595,72	17 793,64	0,00	0,00	0,00	0,00	0,00	0,00
ME12R001	C ENSE 913 - PROJET IDEFI ECOTROPHELIA	82 454,18	60 176,74	60 177,00	0,00	0,00	0,00	0,00	0,00	8 000,00	8 000,00	8 000,00	0,00	11 516,27	11 516,27	0,00	0,00	0,00	21 596,72	0,00	21 596,72
RE15R057	C ENSE 903 - REUSS INNOV EN LICENCE EN SC INGENIE	73 000,00	63 782,82	63 782,82	0,00	0,00	0,00	0,00	0,00	82 454,18	60 176,74	60 177,00	0,00	8 000,00	8 000,00	0,00	0,00	0,00	0,00	0,00	0,00
RE15R058	C ENSE 905 - SUBV EQT REGION 2015	27 000,00	0,00	0,00	0,00	0,00	0,00	0,00	0,00	73 000,00	63 782,82	63 782,82	0,00	82 454,18	60 177,00	0,00	0,00	0,00	0,00	0,00	0,00
UE14R001	C ENSE 923 - CONTRAT FINANCIER ERASMUS 2014-2015	1 000,00	1 000,00	1 000,00	0,00	16 819,95	16 819,95	16 819,95	0,00	0,00	0,00	0,00	0,00	73 000,00	63 782,82	0,00	0,00	0,00	22 277,18	0,00	22 277,18
UE15R002	C ENSE 923 - CONTRAT FINANCIER 2015-2018 ERASMUS	301 614,11	301 614,11	111 971,27	0,00	0,00	0,00	0,00	0,00	16 819,95	16 819,95	16 819,95	0,00	0,00	0,00	0,00	0,00	0,00	9 237,18	0,00	9 237,18
RE15R064	C ENSE 905 - PACES REGION 2015	165 068,00	165 068,00	125 618,14	0,00	0,00	0,00	0,00	0,00	1 000,00	1 000,00	1 000,00	0,00	16 819,95	16 819,95	16 819,95	16 819,95	0,00	10 180,05	0,00	10 180,05
RE16R001	C ENSE 929 - FCT CFA 2016	369 998,36	114 623,73	343 040,43	0,00	0,00	0,00	0,00	0,00	301 614,11	111 971,27	111 971,27	0,00	1 000,00	1 000,00	0,00	0,00	0,00	0,00	0,00	0,00
RE15R063	C ENSE 900 - NOUVELLE OFFRE FORM 2015 2019 COMPOSA	405 000,00	405 000,00	367 242,38	0,00	0,00	0,00	0,00	0,00	165 068,00	125 618,14	125 618,14	0,00	301 614,11	111 971,27	0,00	0,00	0,00	188 842,84	0,00	188 842,84
UR16EP02	XSUVI 900 - PROJ PEDAGO PLURIAN 2016-2017	360 355,68	0,00	0,00	0,00	0,00	0,00	0,00	0,00	405 000,00	343 040,43	367 242,38	0,00	165 068,00	125 618,14	0,00	0,00	0,00	38 448,66	8 865,60	48 345,46
CC16R001	C ENSE 910 - CNVS 2016 IUT	100 000,00	100 000,00	99 998,58	0,00	0,00	0,00	0,00	0,00	360 355,68	0,00	0,00	0,00	405 000,00	367 242,38	0,00	0,00	0,00	48 918,95	0,00	48 918,95
CC16R002	C ENSE 905 - FCT UFR SANTE	185 000,00	185 000,00	185 000,00	0,00	0,00	0,00	0,00	0,00	100 000,00	99 998,58	99 998,58	0,00	360 355,68	0,00	0,00	0,00	0,00	17 757,62	0,00	17 757,62
UE16R001	C ENSE 923 - ERASMUS 2015-2017	499 796,00	499 796,00	499 796,00	0,00	0,00	0,00	0,00	0,00	185 068,00	185 000,00	185 000,00	0,00	100 000,00	99 998,58	0,00	0,00	0,00	360 355,68	0,00	360 355,68
RE16R008	C ENSE 905 - SCHEMA DE DEV LMO 2015 FORM PARAMED	149 980,28	149 980,28	149 980,28	0,00	0,00	0,00	0,00	0,00	499 796,00	499 796,00	499 796,00	0,00	185 068,00	185 000,00	0,00	0,00	0,00	0,42	0,00	0,42
RE16R002	C ENSE 913 - FCT ESIROI 2016	130 000,00	130 000,00	79 000,00	0,00	0,00	0,00	0,00	0,00	149 980,28	149 980,28	149 980,28	0,00	499 796,00	499 796,00	0,00	0,00	0,00	0,00	0,00	0,00
MA16R005	C ENSE 923 - FORMATION FRANCOPHONE AUX SEYCHELLES	6 820,00	6 820,00	6 820,00	0,00	0,00	0,00	0,00	0,00	130 000,00	130 000,00	78 000,00	0,00	149 980,28	149 980,28	0,00	0,00	0,00	0,00	0,00	0,00
MA18C003	C ENSE 934 - PROJET CONTINUUM PEDAGOGIQUE BAC PRO	162 600,00	162 600,00	162 600,00	0,00	0,00	0,00	0,00	0,00	6 820,00	6 820,00	6 820,00	0,00	130 000,00	130 000,00	0,00	0,00	0,00	0,00	0,00	0,00
EN17C002	C ENSE 910 - DCNS 2017	99 075,53	97 234,33	90 513,36	0,00	0,00	0,00	0,00	0,00	162 600,00	162 600,00	162 600,00	0,00	6 820,00	6 820,00	0,00	0,00	0,00	52 000,00	0,00	52 000,00
RE17R001	C ENSE 929 - FCT CFA 2017	401 126,72	401 126,72	304 818,20	0,00	0,00	0,00	0,00	0,00	99 075,53	97 234,33	90 513,36	0,00	162 600,00	151 860,39	0,00	0,00	0,00	5 334,00	0,00	5 334,00
AP18C002	C ENSE 924 - SOUT LES JEUNES EN SOUFF PSYCHIQUE	12 050,00	12 050,00	12 050,00	0,00	0,00	0,00	0,00	0,00	401 126,72	401 126,72	304 818,20	0,00	99 075,53	97 234,33	0,00	0,00	0,00	10 738,81	0,00	10 738,81
RE19R004	C ENSE 913 - FONCTIONNEMENT ESIROI 2019	120 000,00	120 000,00	120 000,00	0,00	0,00	0,00	0,00	0,00	12 050,00	12 050,00	12 050,00	0,00	401 126,72	401 126,72	0,00	0,00	0,00	8 563,15	0,00	8 563,15
UE19R003	C ENSE 923 - ERASMUS 2019-2020	725 825,52	739 514,30	739 514,30	0,00	0,00	0,00	0,00	0,00	120 000,00	120 000,00	120 000,00	0,00	12 050,00	12 050,00	0,00	0,00	0,00	95 308,52	0,00	95 308,52
K923SEF	XSUVI 923 - NOTIFI STRATEGIE BIENVENUE EN FRANCE	36 731,94	0,00	0,00	0,00	0,00	0,00	0,00	0,00	725 825,52	739 514,30	739 514,30	0,00	120 000,00	120 000,00	0,00	0,00	0,00	0,00	4 050,00	4 050,00
UE19R004	C ENSE 923 - PROJET MC 2019 ERASMUS +	448 680,97	448 680,97	448 680,97	0,00	0,00	0,00	0,00	0,00	36 731,94	0,00	0,00	0,00	739 514,30	739 514,30	0,00	0,00	0,00	16 315,62	26 119,40	42 435,02
CC19R002	C ENSE 905 - SUBV CNVS 2019	163 050,82	150 687,53	150 687,53	0,00	0,00	0,00	0,00	0,00	448 680,97	448 680,97	448 680,97	0,00	0,00	0,00	0,00	0,00	0,00	16 315,62	0,00	16 315,62
FC19R011	C ENSE 944 - PROJET UNI RUNOD 3 0	1 063 086,09	948 236,00	948 236,00	0,00	0,00	0,00	0,00	0,00	150 687,53	150 687,53	150 687,53	0,00	448 680,97	448 680,97	0,00	0,00	0,00	36 731,94	0,00	36 731,94
K929CAPR	C ENSE 929 - CONTRAT APPRENTISSAGE	8 430 405,46	3 945 273,00	4 043 137,11	0,00	0,00	0,00	0,00	0,00	948 236,00	948 236,00	948 236,00	0,00	150 687,53	150 687,53	0,00	0,00	0,00	0,00	0,00	0,00
MA19C004	C ENSE 923 - PROJET ADESFA II	16 266,77	13 074,86	13 074,86	0,00	2 387 298,35	2 387 298,35	2 387 298,35	0,00	3 945 273,00	3 945 273,00	3 945 273,00	0,00	948 236,00	948 236,00	0,00	0,00	0,00	12 353,30	0,00	12 353,30
AP20C001	C ENSE 902 - COURS TA NDEM	9 665,26	9 665,26	9 665,26	0,00	0,00	0,00	0,00	0,00	16 266,77	13 074,86	13 074,86	0,00	3 945 273,00	3 371 808,46	0,00	0,00	0,00	134 850,09	549 015,32	683 865,41
EP19C003	C ENSE 905 - FINANCEMENT FRAIS DEPLAC. ETUDIANTS	151 206,32	26 780,00	26 780,00	0,00	0,00	0,00	0,00	0,00	9 665,26	9 665,26	9 665,26	0,00	16 266,77	13 074,86	0,00	0,00	0,00	0,00	264 443,12	264 443,12
RE20R003	C ENSE 913 - FONCTIONNEMENT ESIROI 2020	94 781,50	94 691,59	94 691,59	0,00	0,00	0,00	0,00	0,00	151 206,32	26 780,00	9 600,00	0,00	9 665,26	9 665,26	0,00	0,00	0,00	3 191,91	0,00	3 191,91
CC20R001	C ENSE 904 - CONV CADRE ENTRE CASUD ET SHE	300 000,00	179 167,63	179 167,63	0,00	0,00	0,00	0,00	0,00	94 781,50	94 691,59	94 691,59	0,00	151 206,32	26 780,00	0,00	0,00	0,00	80,28	0,00	80,28
CC20R002	C ENSE 910 - SUBV CNVS 2020	89 996,46	0,00	0,00	0,00	120 832,37	120 832,37	99 996,97	20 832,40	300 000,00	179 167,63	179 167,63	0,00	94 781,50	94 691,59	0,00	0,00	0,00	124 426,32	0,00	124 426,32
RE20R003	C ENSE 905 - SUBV FCT CNVS 2020	130 345,01	130 345,01	130 345,01	0,00	89 996,46	89 996,46	89 996,46	0,00	89 996,46	0,00	0,00	0,00	300 000,00	179 167,63	0,00	0,00	0,00	89,91	0,00	89,91
RE20R004	C ENSE 905 - SUBV PACES 2020 2021	93 388,36	88 000,00	0,00	0,00	88 000,00	80 000,00	87 832,95	167,05	130 345,01	130 345,01	130 345,01	0,00	89 996,46	89 996,46	89 996,46	89 996,46	0,00	20 832,40	80 000,00	100 832,40
UE20R001	C ENSE 923 - ERASMUS 2020 2021	1 233 447,60	852 152,00	852 152,00	0,00	220 536,00	220 536,00	0,00	220 536,00	93 388,36	88 000,00	0,00	0,00	130 345,01	104 711,10	0,00	0,00	0,00	36 731,94	0,00	36 731,94
FC20R006	C ENSE 910 - DU ANIMATEUR TERRITORIAL	5 894,58	5 894,58	5 894,58	0,00	0,00	0,00	0,00	0,00	1 233 447,60	852 152,00	852 152,00	0,00	93 388,36	88 000,00	0,00	0,00	0,00	25 633,91	0,00	25 633,91
RE20R005	C ENSE 931 - AIDE EXCEPT ETUDIANTS COVID 19	94 102,83	94 102,83	94 102,83	0,00	0,00	0,00	0,00	0,00	5 894,58	5 894,58	5 894,58	0,00	1 233 447,60	852 152,00	852 152,00	852 152,00	0,00	5 536,43	0,00	5 536,43
UE19R006	C ENSE 923 - COMMUNAUTE D APPRENTISSAGE DE L INFOR	54 482,80	46 798,00	46 797,20	0,00	11 696,80	11 696,80	11 696,80	0,00	94 102,83	94 102,83	94 102,83	0,00	5 894,58	5 894,58	0,00	0,00	220 536,00	351 266,80	0,00	351 266,80
RE20R006	C ENSE 901 - DU AMBITION 2019 2020	56 898,56	6 999,59	6 999,59	0,00	0,00	0,00	0,00	0,00	54 482,80	46 798,00	46 797,20	0,00	94 102,83	94 102,83	0,00	0,00	0,00	0,00	0,00	0,00
UE20R002	C ENSE 923 - ERASMUS MC ETHIOPIE	169 304,00	169 304,00	169 304,00	0,00	0,00	0,00	0,00	0,00	56 898,56	6 999,59	6 999,59	0,00	54 482,80	46 798,00	0,00	0,00	0,00	4 283,31	0,00	4 283,31
UE20R003	C ENSE 923 - ERASMUS MC GR	325 452,61	251 841,60	251 841,60	0,00	0,00	0,00	0,00	0,00	169 304,00	169 304,00	169 304,00	0,00	0,00	0,00	0,00	0,00	0,00	11 696,80	0,00	11 696,80
DX20R001	C ENSE 904 - FESTI	87 693,00	33 254,00	33 254,00	0,00	0,00	0,00	0,00	0,00	325 452,61	251 841,60	251 841,60	0,00	169 304,00	169 304,00	0,00	0,00	0,00	50 000

Périmètre financier : Universite de La Réunion
Type de budget : Compte financier 2022

Exercice : 2022

Tableau détaillé des opérations pluriannuelles et programmations

Exécution d'AE et de CP

Opération	Nature	Prévisions	Exécution						Reste à payer	Reste à réaliser	
		Coût total de l'opération	Conso AE < N	Conso AE N	TOTAL des AE consommées	Conso CP < N	Conso CP N	TOTAL des CP consommés	Sur les AE consommées	Solde à engager	Solde à payer
Contrats de recherche	Personnel	23 407 607,56	11 386 885,83	6 637 497,88	18 024 383,71	11 130 008,67	4 687 107,45	15 817 116,12	2 207 267,59	5 383 223,85	7 590 491,44
	Fonctionnement	20 828 505,66	10 044 944,93	2 573 647,02	12 618 591,95	8 824 393,22	3 030 481,45	11 854 874,67	763 717,28	8 209 913,71	8 973 630,99
	Investissement	13 933 240,59	11 185 203,11	875 572,55	12 060 775,66	10 109 244,41	1 243 838,99	11 353 083,40	707 692,26	1 872 464,93	2 580 157,19
Total Contrats de recherche		**58 169 353,81**	**32 617 033,87**	**10 086 717,45**	**42 703 751,32**	**30 063 646,30**	**8 961 427,89**	**39 025 074,19**	**3 678 677,13**	**15 465 602,49**	**19 144 279,62**
Contrats d'enseignement	Personnel	9 332 086,53	2 670 861,10	4 136 521,46	6 807 382,56	2 544 826,13	963 472,60	3 508 298,73	3 299 083,83	2 524 703,97	5 823 787,80
	Fonctionnement	15 706 069,63	8 587 913,57	2 093 348,20	10 681 261,77	7 977 343,18	2 175 358,69	10 152 701,87	528 559,90	5 024 807,86	5 553 367,76
	Investissement	3 162 636,51	1 355 121,81	462 723,89	1 817 845,70	1 246 510,67	404 866,84	1 651 377,51	166 468,19	1 344 790,81	1 511 259,00
Total Contrats d'enseignement		**28 200 792,67**	**12 613 896,48**	**6 692 593,55**	**19 306 490,03**	**11 768 679,98**	**3 543 698,13**	**15 312 378,11**	**3 994 111,92**	**8 894 302,64**	**12 888 414,56**
Programmes pluriannuels d'inv	Personnel	0,00	0,00	0,00	0,00	0,00	0,00	0,00	0,00	0,00	0,00
	Fonctionnement	0,00	0,00	0,00	0,00	0,00	0,00	0,00	0,00	0,00	0,00
	Investissement	62 158 807,69	54 859 762,10	3 750 728,82	58 610 490,92	35 273 272,48	12 217 522,27	47 490 794,75	11 119 696,17	3 548 316,77	14 668 012,94
Total Programmes pluriannuels d'inv		**62 158 807,69**	**54 859 762,10**	**3 750 728,82**	**58 610 490,92**	**35 273 272,48**	**12 217 522,27**	**47 490 794,75**	**11 119 696,17**	**3 548 316,77**	**14 668 012,94**
	Ss total Personnel	**32 739 694,09**	**14 057 746,93**	**10 774 019,34**	**24 831 766,27**	**13 674 834,80**	**5 650 580,05**	**19 325 414,85**	**5 506 351,42**	**7 907 927,82**	**13 414 279,24**
	Ss total Fonctionnement	**36 534 575,29**	**18 632 858,50**	**4 666 995,22**	**23 299 853,72**	**16 801 736,40**	**5 205 840,14**	**22 007 576,54**	**1 292 277,18**	**13 234 721,57**	**14 526 998,75**
	Ss total Investissement	**79 254 684,79**	**67 400 087,02**	**5 089 025,26**	**72 489 112,28**	**46 629 027,56**	**13 866 228,10**	**60 495 255,66**	**11 993 856,62**	**6 765 572,51**	**18 759 429,13**
	TOTAL	**148 528 954,17**	**100 090 692,45**	**20 530 039,82**	**120 620 732,27**	**77 105 598,76**	**24 722 648,29**	**101 828 247,05**	**18 792 485,22**	**27 908 221,90**	**46 700 707,12**

Exécution des recettes

Opération	Nature	Prévisions	Exécution		Prévisions en N+1 et suivantes
		Financement de l'opération	Encaissements < N	Encaissements réalisés N	Reste à encaisser en N+1 et suivantes
Contrats de recherche	Financement de l'Etat	1 674 943,56	943 466,20	388 463,41	343 013,95
	Autres financements publics	51 930 290,43	8 007 406,88	6 329 295,93	37 593 587,62
	Autres financements	4 564 119,82	3 093 213,01	988 104,15	482 802,66
Total Contrats de recherche		**58 169 353,81**	**12 044 086,09**	**7 705 863,49**	**38 419 404,23**
Contrats d'enseignement	Financement de l'Etat	212 551,64	160 993,75	31 113,00	20 444,89
	Autres financements publics	16 320 836,82	11 284 788,94	1 661 709,59	3 374 338,29
	Autres financements	11 667 404,21	2 894 161,97	3 975 137,92	4 798 104,32
Total Contrats d'enseignement		**28 200 792,67**	**14 339 944,66**	**5 687 960,51**	**8 192 887,50**
Programmes pluriannuels d'inv	Financement de l'Etat	7 368 978,72	6 575 542,24	287 934,61	505 501,87
	Autres financements publics	54 789 828,97	24 196 782,57	12 931 466,64	17 661 579,76
	Autres financements	0,00	0,00	0,00	0,00
Total Programmes pluriannuels d'inv		**62 158 807,69**	**30 772 324,81**	**13 219 401,25**	**18 167 081,63**
	Ss total Financement de l'Etat	**9 256 473,92**	**7 680 002,19**	**707 511,02**	**868 960,71**
	Ss total Autres financements publics	**123 040 956,22**	**43 488 978,39**	**20 922 472,16**	**58 629 505,67**
	Ss total Autres financements	**16 231 524,03**	**5 987 374,98**	**4 963 242,07**	**5 280 906,98**
	TOTAL	**148 528 954,17**	**57 156 355,56**	**26 593 225,25**	**64 779 373,36**

Conseil d'Administration du 16/03/2023

Périmètre financier : Universite de La Réunion
Type de budget : Compte financier 2022

Exercice : 2022
Tableau 10

Tableau de synthèse budgétaire et comptable

				COFI 2021	BI 2022	BR 2 2022	COFI 2022	Ecarts entre le compte financier et budget rectificatif n°1
Stocks initiaux	1	Niveau initial de restes à payer		25 198 471,97	25 101 997,00	24 806 209,00	30 081 861,27	5 275 652,27
	2	Niveau initial du fonds de roulement		16 823 866,43	20 571 233,00	20 900 732,00	19 335 351,99	-1 565 380,01
	3	Niveau initial du besoin en fonds de roulement		11 121 392,34	15 616 528,00	14 899 201,00	12 763 416,12	-2 135 784,88
	4	Niveau initial de la trésorerie		5 702 474,09	4 524 084,00	6 001 531,00	6 571 935,87	570 404,87
	4.a	dont niveau initial de la trésorerie fléchée		-6 748 201	-15 863 623	-7 427 759,00	-7 427 758,69	0,31
	4.b	dont niveau initial de la trésorerie non fléchée		12 450 675	20 387 707	13 999 695,00	13 999 694,56	-0,44
Flux de l'année	5	Autorisations d'engagement		143 932 167,22	145 628 050,00	151 559 344,47	140 519 580,91	-11 039 763,56
	6	Résultat patrimonial		5 295 007,12	2 555 625,00	2 783 325,30	3 502 542,63	719 217,33
	7	Capacité d'autofinancement (CAF)		8 051 967,23	5 119 705,00	5 347 405,30	7 319 880,52	1 972 475,22
	8	Variation du fonds de roulement		2 511 485,56	2 089 242,00	1 565 380,00	1 024 973,52	-540 406,48
	9	Opérations bilancielles non budgétaires	SENS	1 016,92	841,32	3 425,00	4 936,27	1 511,27
	10	Opérations comptables non retraitées par la CAF, non budgétaires	SENS	-445 803,71	0,00	-526 446,00	-445 803,71	80 642,29
	11	Décalages de flux de trésorerie liés aux opérations budgétaires	SENS	4 087 495,69	3 088 401,00	3 088 401,00	1 431 148,56	-1 657 252,44
	12	Solde budgétaire = 8 - 9 - 10 - 11		-1 131 223,34	-1 000 000,32	-1 000 000,00	34 692,40	1 034 692,40
	12.a	Recettes budgétaires		137 917 555,58	157 203 701,00	152 271 790,00	151 843 649,36	-4 931 911,00
	12.b	Crédits de paiement ouverts		139 048 778,92	158 203 701,00	153 271 790,00	151 808 956,96	-4 931 911,00
	13	Flux de trésorerie liés aux opérations de trésorerie non budgétaires		2 000 685,12	-162 427,32	869 554,86	3 530 450,32	2 660 895,46
	14	Variation de la trésorerie = 12 + 13		869 461,78	-1 162 427,64	-130 445,14	3 565 142,72	3 695 587,86
	14.a	dont variation de la trésorerie fléchée		-679 557,63	-1 934 668,00	0,00	76 975,76	76 975,76
	14.b	dont variation de la trésorerie non fléchée		1 549 019,41	772 240,36	-130 445,14	3 488 166,96	3 618 612,10
	15	Variation du besoin en fonds de roulement = 9 + 10 + 11 - 13		1 642 023,78	3 251 669,64	1 695 825,14	-2 540 169,20	-4 235 994,34
	16	Restes à payer (5-12b)		4 883 388,30	-12 575 651,00	-1 712 445,53	-11 289 376,05	-9 576 930,52
Stocks finaux	17	Niveau final de restes à payer (1+16)		30 081 861,27	12 526 346,00	23 093 763,47	18 792 485,22	-4 301 278,25
	18	Niveau final du fonds de roulement(2+8)		19 335 351,99	22 660 475,00	22 466 112,00	20 360 325,51	-2 105 786,49
	19	Niveau final du besoin en fonds de roulement(18-20)		12 763 416,12	19 298 818,64	16 595 026,14	10 223 246,92	-6 371 779,22
	20	Niveau final de la trésorerie(4+14)		6 571 935,87	3 361 656,36	5 871 085,86	10 137 078,59	4 265 992,73
	20.a	dont niveau final de la trésorerie fléchée		-7 427 758,69	-17 798 291,00	-7 427 759,00	-7 350 782,93	76 976,07
	20.b	dont niveau final de la trésorerie non fléchée		13 999 694,56	21 159 947,36	13 869 249,86	17 487 861,52	3 618 611,66

Conseil d'Administration du 16/03/2023

UNIVERSITÉ DE LA RÉUNION

Direction
des finances et de la comptabilité

COMPTE FINANCIER 2022

Rapport financier

INTRODUCTION

Comme chaque année le conseil d'administration arrête le compte financier. Ce dernier comprend le compte financier sur chiffres, l'annexe aux comptes, les tableaux budgétaires en exécution et le présent rapport.

Pour rappel, le pilotage financier et comptable de l'établissement se base sur une construction budgétaire en droits constatés à l'équilibre (entre les recettes et les dépenses hors impact des amortissements net des reprises de subvention). Cela afin de maintenir au titre du fonds de roulement et de la trésorerie des niveaux planchers suffisants permettant :

- le portage financier d'opérations significatives (constructions immobilières, conventions de recherche gros équipements...) ;
- et plus généralement la protection de l'établissement contre le risque d'insolvabilité, ou plus simplement l'insuffisance de trésorerie.

Au titre de cet exercice clos, l'établissement présente un résultat bénéficiaire s'élevant à 3,5 M€.

Le fonds de roulement est en augmentation de 1 M€, et atteint 20,3 M€ au 31/12/2022. Ce niveau satisfaisant répond donc aux objectifs précités, et représente l'équivalent de 55 jours de dépenses courantes (personnel et fonctionnement).

La trésorerie connaît une nette amélioration et s'élève à la clôture à près de 10,1 M€, soit un équivalent de 27 jours.

Depuis le 1er janvier 2016, et conformément à la nouvelle réglementation GBCP, l'université de la Réunion présente une comptabilité budgétaire en mode GBCP, se traduisant à la fois par la tenue d'une comptabilité des engagements et d'une comptabilité de paiement.

L'objectif de la réforme est l'introduction de la comptabilité budgétaire visant principalement à améliorer le pilotage des organismes et des finances publiques et aligner les cadres budgétaires de l'État et des organismes pour faciliter l'évaluation de la mise en œuvre des politiques publiques. C'est aussi la possibilité d'analyser la santé financière des établissements au regard de la programmation budgétaire annuelle et pluriannuelle.

La production du compte financier s'est faite sous le contrôle du commissaire aux comptes KPMG SA La Réunion, dans le cadre de sa mission d'audit légal. La certification des comptes, dictée par la loi sur l'autonomie des universités est un levier de modernisation et un outil indispensable de développement.

Outre la présentation de l'université en quelques chiffres, ce rapport financier se décline en deux parties. Dans un premier temps, il présente les éléments relatifs à la **comptabilité budgétaire** (engagements annuels et pluriannuels de l'établissement, solde de l'exécution budgétaire en crédits de paiements, restes à payer sur les prochains exercices) et dans un second temps il expose les éléments relatifs à la **comptabilité générale** (évolution des produits et des charges sur l'exercice participant à la formation du résultat, évolution des investissements et des financements concourant à la variation du fonds de roulement).

PRESENTATION DE L'UNIVERSITE DE LA REUNION

L'Université de La Réunion est un établissement français d'enseignement supérieur et de recherche, situé au cœur de l'océan Indien, à vocation pluridisciplinaire. De par sa position géostratégique originale, elle est la seule université européenne dans cette région du monde.

Les composantes de formations et de recherche et autres structures

- 5 unités de formation et de recherche (UFR)
  - UFR Droit et Economie
  - UFR Sciences et Technologies
  - UFR Lettres et Sciences Humaines
  - UFR Sciences de l'Homme et de l'Environnement
  - UFR Santé

- Un Institut Indianocéanique du Numérique

- 5 instituts et les écoles
  - Institut d'Administration des Entreprises
  - Institut Universitaire de Technologie
  - Ecole Supérieure d'Ingénieurs Réunion Océan Indien
  - Institut National Supérieur du Professorat et de l'Education
  - Observatoire des Sciences de l'Univers – Réunion

- 23 laboratoires de recherches et 3 structures fédératives

- Une Ecole Doctorale Sciences, Technologies et Santé et l'Ecole Doctorale Sciences Humaines et Sociales

- 5 structures transversales
  - Centre de Formation des Apprentis
  - Institut Confucius
  - Institut de l'Illettrisme
  - Maison des langues
  - Pôle de l'entrepreneuriat étudiant

- 7 bibliothèques universitaires

Les sites de l'Université de la Réunion

L'Université de La Réunion est implantée sur 8 sites universitaires représentant 106 577 m² SHON :

- Campus du Moufia : 53 998 m²
- Campus du Tampon : 19 273 m²
- Site de Saint-Pierre : 9 825 m²
- Parc Technologique Universitaire : 8 373 m²
- Site de la Victoire : 2 911 m²
- Site de Bellepierre : 9 343 m²
- Seas-oi : 345 m²
- Station du Maïdo : 956 m²

Les personnels de l'établissement

L'université de la Réunion compte, au 31/12/2022, 621 enseignants et enseignants-chercheurs et 876 personnels BIATSS.

L'université accueille près de 17 619 étudiants (situation arrêtée au 9 février 2023), la projection du nombre total d'étudiants jusqu'à la fin de l'année universitaire est de l'ordre de près de 20 000.

La répartition par type d'étude et l'évolution depuis 2016 est la suivante :

Cadre d'étude des étudiants inscrits	Formation initiale	Apprentissage	Formation continue	Reprise d'études non financées	Total par année
2016/2017	13 985	113	1104	331	15 533
2017/2018	14 029	125	1267	221	15 642
2018/2019	15 399	132	1232	129	16 892
2019/2020	15 565	128	1 251	508	17 452
2020/2021	17 121	399	1095	565	19 180
2021/2022	17 221	495	1079	225	19 020
2022/2023*	15 962	530	682	340	17 514

**Situation arrêtée au 09/02/2023*

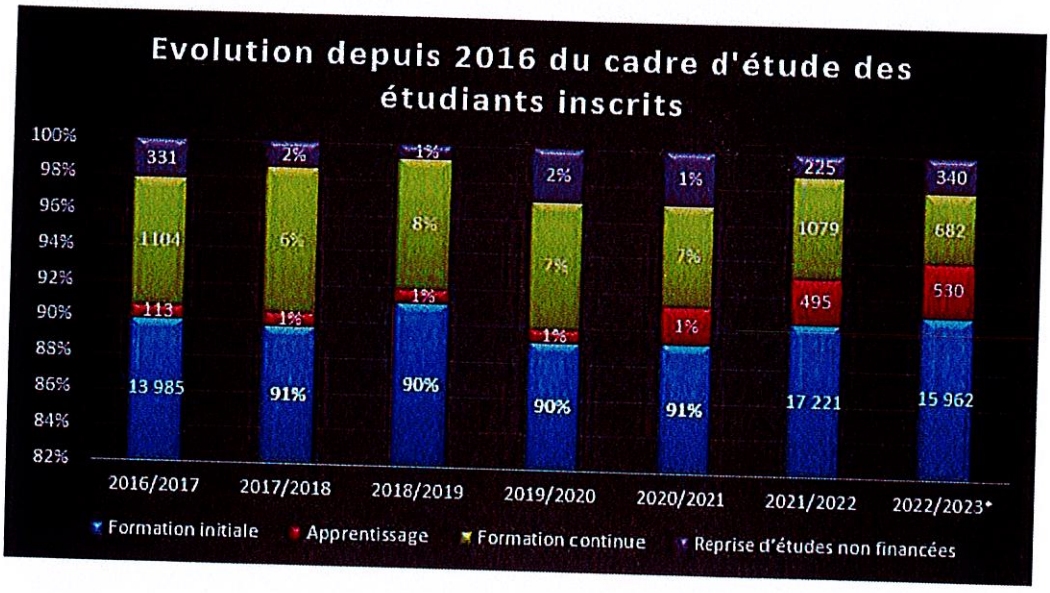

La répartition de ces effectifs en boursiers/non boursiers est la suivante :

Année universitaire	Total	Boursiers	% s/total	Non boursiers	% s/total
2017/2018	15 642	7 523	48,1%	8 119	51,9%
2018/2019	16 892	7 651	45,3%	9 241	54,7%
2019/2020	17 452	7 648	43,8%	9 804	56,2%
2020/2021	19 180	8 073	42,1%	11 107	57,9%
2021/2022	19 020	8 716	45,8%	10 304	54,2%
2022/2023	17 514	8 311	47,5%	9 203	52,5%

DELEGATIONS DE SIGNATURE ET ARCHITECTURE FINANCIERE

Le Président de l'Université est l'ordonnateur principal du budget de l'établissement, présenté de façon globalisée (un seul budget). Dans le cadre de ses pouvoirs, le Président délègue sa signature aux ordonnateurs de droits ou secondaires (VP, DGS, chargés de mission, coordonnateurs de pôles, directeurs de composantes, directeurs de services et directeurs de laboratoires).

L'organisation de l'Université s'articule autour de composantes (UFR, écoles, instituts), de services (communs, généraux) et de laboratoires (dont UMR), matérialisés dans le SI finances par des centres financiers, au sein des quels sont positionnés les enveloppes de crédits budgétaires.

Conformément au décret GBCP ainsi qu'au recueil des règles budgétaires des organismes soumis à la comptabilité budgétaire, le SI finances s'appuie sur une imputation selon les 5 axes suivants :

- le centre financier (organisation détaillée de l'établissement) ;
- le compte budgétaire (nature de dépense organisée par masse : personnel, fonctionnement, investissement) ;
- le fonds (origine des recettes – normé par la LOLF et commun aux établissements du MESRI) ;
- le domaine fonctionnel (destination de la dépense – normé par la LOLF et commun aux établissement du MESRI) ;
- le programme de financement (modélisation de projets pour budgéter et suivre les flux correspondant. Exemple : convention de recherche).

L'architecture financière du SI finance de l'université est établie conformément à la réglementation et reprend la déclinaison de l'organisation de l'établissement en matière d'allocation des moyens financiers aux structures internes. Elle présente ainsi près de 51 centres financiers (dont 11 composantes, 12 services et 28 laboratoires).

Le SI Finances paramétré tel qu'indiqué supra répond ainsi aux besoins de l'établissement en matière de pilotage budgétaire :

- dotation et suivi budgétaire par structure interne allocataire d'un budget propre ;
- suivi des dépenses de l'établissement par grande mission (formation, documentation, recherche, immobilier, support dont numérique, soutien aux étudiants) ;
- contrôle et verrouillage de la limitativité des enveloppes de crédits en dépenses ;
- programmation et suivi pluriannuel des opérations sur ressources affectées (contrats d'enseignement, conventions de recherche, programmes de construction immobilière) ;
- sécurité et confidentialité des données financières (habilitations distinctes selon périmètre).

SYNTHESE DE L'EXECUTION BUDGETAIRE ET COMPTABLE, EQUILIBRE FINANCIER

1. COMPTABILITE BUDGETAIRE - EXECUTION DU BUDGET

Ci-dessous sont rappelées les définitions des principales notions en comptabilité budgétaire.

Autorisations d'Engagement (AE) *: constituent un « volume » de crédits que l'organisme peut utiliser pour répondre à ses besoins. Elles représentent les capacités d'engager juridiquement l'organisme. Les AE servent à engager les dépenses permettant de réaliser les activités (finalité opérationnelle) et à fixer un plafond d'engagements (finalité budgétaire).*

Crédits de Paiement (CP) *: fixent le plafond d'autorisation de paiements, afin de garantir l'équilibre budgétaire sur un exercice (finalité budgétaire) et à payer les factures liées aux dépenses engagées.*

Autorisations de recette (AR) / recettes encaissées (RE)*: la comptabilité des recettes enregistre la prévision des recettes, et leur exécution au moment où elles sont encaissées, plus précisément, au moment du rapprochement de l'encaissement avec le titre de recettes.*

Opérations budgétaires *: Il s'agit des opérations d'encaissement et de décaissement qui consomment les crédits budgétaires (CP/RE), respectivement pour les enveloppes de dépenses (Personnel, Fonctionnement, Investissement) et les recettes (globalisées et fléchées). Le* ***solde budgétaire*** *est déterminé par différence entre l'encaissement des recettes et le décaissement des dépenses.*

Opérations non budgétaires *: il s'agit des opérations de décaissement et d'encaissement qui impactent la trésorerie sans consommer de crédits budgétaires (Il s'agit essentiellement des opérations pour le compte de tiers. Par exemple : AMI/URSSAF/TVA…). Sont également concernés ici les encaissements et décaissements non encore rapprochées (avec les bons de commandes ou factures de vente).*

Variation de trésorerie *: correspond au solde net des encaissements sur les décaissements des opérations budgétaires et des opérations non budgétaires.*

Restes à payer : *ils se déterminent par la différence entre les AE consommées (par des engagements juridiques) et les CP consommés (paiements des factures). Ils retracent le niveau des engagements pris par l'université dont la portée est pluriannuelle (décaissements sur exercices ultérieurs).*

Les tableaux ci-dessous reprennent de façon agrégée les différentes enveloppes de crédits exécutées ainsi que votées lors du budget initial et lors du budget rectificatif N°2.

En fin d'exercice 2022, l'exécution du budget fait apparaître un solde budgétaire excédentaire de 35 K€ après 4 années de déficit budgétaire et une variation de trésorerie positive de 3 565 K€.

Budget initial voté en K€ (sous-équilibre)		
DEPENSES		**RECETTES**
Autorisations d'Engagement	Crédits de Paiement	Prévisions RE
145 628	158 204	157 204
Solde budgétaire (déficit)		**-1 000**

Budget rectificatif 2 voté en K€ (sous-équilibre)		
DEPENSES		**RECETTES**
Autorisations d'Engagement	Crédits de Paiement	Prévisions RE
151 559	153 272	152 272
Solde budgétaire (excédent)		**-1 000**

Budget réalisé en K€ (exédent)		
DEPENSES		**RECETTES**
Autorisations d'Engagement	Crédits de Paiement	Recettes encaissées
140 520	151 809	151 844
Solde budgétaire (déficit)		**35**

1.1 Budget par enveloppe et niveau d'exécution (en CP)

BUDGET EXECUTE

DEPENSES en K€	BUDGET EXECUTE	BUDGET VOTE (BI + BR2)	TAUX D'EXECUTION
Personnel	113 614	114 405	99,31%
Fonctionnement	19 492	20 164	96,67%
Investissement	18 703	18 703	100,00%
Total opérations budgétaires (en décaissements)	**151 809**	**153 272**	**99,05%**

RECETTES en K€	BUDGET EXECUTE	BUDGET VOTE (BI + BR2)	TAUX D'EXECUTION
Recettes globalisées	130 780	130 836	99,96%
Recettes fléchées	21 063	21 436	98,26%
Total opérations budgétaires (en encaissement)	**151 844**	**152 272**	**99,72%**

Les dépenses budgétées ont été exécutées globalement à 93% (AE) / 99% (CP). La répartition par enveloppe est la suivante :

- Personnel : 99% (AE) / 99% (CP)
- Fonctionnement : 73% (AE) / 97% (CP)
- Investissement : 71% (AE) / 100% (CP)

Les recettes budgétées atteignent un taux d'exécution global de 99,72%.

1.2 Déclinaison des moyens par mission (en AE) - répartition et exécution

➢ ***Enveloppe investissement***

	EXERCICE 2021			EXERCICE 2022			VARIATION		
	budgété	exécuté	en %	budgété	exécuté	en %	budgété en valeur	exécuté en valeur	en %
Formation / composantes - SUFP - CFA	2 207	2 109	96%	1 490	877	59%	-716	-1 232	-37%
Formation / services de vie étudiante	142	99	70%	59	36	61%	-83	-63	-9%
Documentation	18	13	71%	30	23	79%	12	11	8%
Recherche / Pôle et laboratoires	1 938	1 856	96%	1 949	1 028	53%	11	-828	-43%
International	16	10	60%	8	8	100%	-8	-2	40%
Numérique	605	589	97%	345	322	93%	-260	-267	-4%
Affaires générales	180	169	94%	355	339	95%	175	170	1%
Patrimoine et maintenance	7 130	6 414	90%	1 843	1 468	80%	-5 287	-4 945	-10%
Constructions immobilières (CPER) et SPSI	9 502	9 166	96%	5 157	3 899	76%	-4 345	-5 268	-21%
ADM - gestion de crédits technique	906	0	0%	94	0	0%	-812	0	0%
TOTAL	22 644	20 424	90%	11 330	8 000	71%	-11 314	-12 424	-20%

Exécution 2022 - Répartition par mission (HORS CPER)

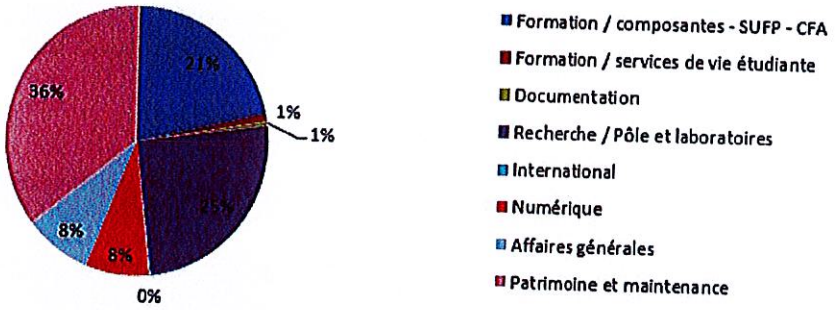

➢ ***Enveloppe fonctionnement***

FONCTIONNEMENT	EXERCICE 2021			EXERCICE 2022			VARIATION		
	budgété	exécuté	en %	budgété	exécuté	en %	budgété en valeur	exécuté en valeur	en %
Formation / composantes - SUFP - CFA	5 057	4 194	83%	5 252	4 074	78%	195	-120	-5%
Formation / services de vie étudiante	1 955	873	45%	1 547	1 085	70%	-408	212	25%
Documentation	771	747	97%	750	746	99%	-22	-2	3%
Recherche / Pôle et laboratoires	4 739	3 904	82%	7 127	4 002	56%	2 388	98	-26%
International	1 288	1 093	85%	1 788	1 461	82%	500	368	-3%
Numérique	505	483	96%	512	373	73%	7	-109	-23%
Affaires générales	3 257	1 611	49%	3 938	3 006	76%	681	1 395	27%
Patrimoine et maintenance	4 074	3 865	95%	4 373	4 158	95%	299	293	0%
Constructions immobilières (CPER) et SPSI	3	2	80%	0	0	0%	-3	-2	-80%
ADM - gestion de crédits technique	1 348	-25	-2%	539	0	0%	-810	25	2%
TOTAL	22 997	16 748	73%	25 825	18 906	73%	2 828	2 158	0%

Exécution 2022 - Répartition par mission (HORS CPER)



➢ ***Enveloppe personnel***

PERSONNEL	EX. 2021 exécuté	EX. 2022 exécuté	VAR. en valeur
Formation / composantes - SUFP - CFA	53 797	57 029	3 232
Formation / services de vie étudiante	5 003	5 303	300
Documentation	3 988	4 228	240
Recherche / Pôle et laboratoires	26 269	27 847	1 578
International	1 907	2 022	115
Numérique	3 494	3 703	209
Affaires générales	5 417	6 182	325
Patrimoine et maintenance	6 618	7 016	398
Constructions immobilières (CPER)	267	284	17
TOTAL	**106 760**	**113 614**	**6 414**
BUDGET DE L'ENVELOPPE	**110 594**	**114 405**	
TAUX D'EXECUTION	**97%**	**99%**	

Exécution 2022 - Répartition par mission

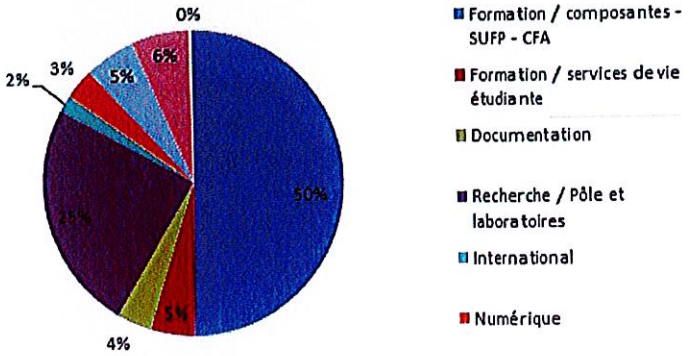

Focus sur le niveau de consommation des plafonds d'emplois :

EN ETPT		Exercice 2021			Exercice 2022			
		Autorisation	Execution	variation	Autorisation	Execution	variation	variation
PLAFOND ETAT	ST Enseignant, enseignant-chercheur	544	541	3	546	524	22	- 17
	ST BIATSS	473	463	10	473	470	3	7
	TOTAL	1 017	1 004	13	1 019	994	25	- 10
PLAFOND HORS ETAT	ST Enseignant, enseignant-chercheur	25	4	21	75	40	35	36
	ST BIATSS	301	333	- 32	403	367	36	34
	TOTAL	326	337	- 11	478	407	71	70
TOUS PLAFOND	ST Enseignant, enseignant-chercheur	569	545	24	621	564	57	19
	ST BIATSS	774	796	- 22	876	837	39	41
	TOTAL	1 343	1 341	2	1 497	1 401	96	60

Pour ce qui concerne l'évolution des plafonds d'emplois, se référer aux notes de présentation pour chaque budget (initial/rectificatif), retraçant le détail des postes supplémentaires sous plafond état.

- **Plafond Etat**

Le niveau d'emplois sous plafond État présente en exécution 994 ETPT sur un total plafond 2022 fixé à 1 019.

Bien que le plafond en emplois ne soit pas complètement consommé, l'enveloppe de masse salariale en RCG/SCSP (plafonds 1 et 2) est intégralement consommée, faisant suite à la politique de sanctuarisation des emplois et ne permettant pas in fine d'augmenter la consommation des emplois délégués.

- **Hors plafond Etat**

Le niveau d'emplois hors plafond État présente en exécution 407 ETPT sur un total plafond 2022 fixé à 478.

A noter que ce plafond d'emploi se rattache aux activités de l'établissement financées sur RP/Ressources propres (formation continue notamment) et RA/Ressources affectées (contrats d'enseignement et conventions de recherche). Le niveau de consommation de ce plafond et des enveloppes de masse salariale sont directement corrélées au niveau d'activité, fluctuant d'un exercice à l'autre (en hausse sur les 3 dernières années). Le non consommé en emploi ou masse salariale sur RA ne peut s'interpréter comme du disponible car il correspond au reliquat de crédits à ouvrir sur conventions au regard des prévisions budgétaires.

Focus sur la répartition des emplois par filière et par mission et coût moyen :

Sur une base référentielle 2022, la répartition des emplois par filière est présentée dans le tableau ci-après, personnel Enseignants/Enseignants-chercheurs - personnel BIATSS. Il présente également une répartition par mission, ainsi que le coût moyen :

COÛT MS ANNUEL en K€ BASE 2022	MOYENS HUMAINS PAR GRANDE MISSION ET FILIERE							
	DETAIL PAR MISSION						QUOTE-PART FILIERE	
	E, E-C		BIATSS		TOTAL		QP E, E-C	QP BIATSS
FORMATION	45 697	70%	11 923	25%	57 620	51%	79%	21%
DOCUMENTATION	3	0%	4 043	9%	4 046	4%	0%	100%
RECHERCHE	18 641	28%	8 694	18%	27 335	24%	68%	32%
IMMOBILIER	0	0	6 809	14%	6 809	6%	0%	100%
SUPPORT ET NUMERIQUE	198	2%	13 044	27%	13 242	12%	1%	99%
SOUTIEN ETUDIANTS	1 113	0	3 008	6%	4 121	4%	27%	73%
TOTAL	65 652	100%	47 521	100%	113 174	100%	58%	42%

Moyenne ETP BASE 2022	MOYENS HUMAINS PAR GRANDE MISSION ET FILIERE							
	DETAIL PAR MISSION						QUOTE-PART FILIERE	
	E, E-C		BIATSS		TOTAL		QP E, E-C	QP BIATSS
FORMATION	414	73%	206	24,7%	620	44%	67%	33%
DOCUMENTATION	0	0%	60	7,2%	60	4%	0%	100%
RECHERCHE	144	25%	150	18,0%	294	21%	49%	51%
IMMOBILIER	0	0	156	18,7%	156	11%	0%	100%
SUPPORT ET NUMERIQUE	1	0%	213	25,5%	214	15%	0%	100%
SOUTIEN ETUDIANTS	8	1%	50	6,0%	58	4%	14%	86%
TOTAL	567	100%	835	100%	1 403	100%	40%	60%

coût moyen BASE 2022	Coût moyen		
	E, E-C	BIATSS	TOTAL
FORMATION	110	58	93
DOCUMENTATION	0	67	67
RECHERCHE	129	58	93
IMMOBILIER	0	44	44
SUPPORT ET NUMERIQUE	198	61	62
SOUTIEN ETUDIANTS	139	60	71
TOTAL	116	57	81

1.3 Equilibre financier – solde budgétaire et variation de trésorerie

Depuis le passage à la GBCP, l'équilibre financier, tel que présenté au tableau 4 de la liasse, s'apprécie en partant du solde budgétaire auquel s'ajoute l'impact des opérations non budgétaires, déterminant la variation de la trésorerie de l'année.
La comparaison de l'équilibre financier avec l'exercice précédent ainsi que la différence entre le budgété et l'exécuté pour l'année 2022 se présentent ainsi :

Evolution de la variation de trésorerie	2021	2022		
	exécuté	BR2	exécuté	Variation
Solde des encaissements et des décaissements				
Recettes encaissées (RE)	137 918	152 272	151 844	
Crédits de paiments (CP) en dépenses - enveloppe personnel	-106 760	-114 405	-113 614	
Crédits de paiments (CP) en dépenses - enveloppe fonctionnement	-17 530	-20 164	-19 492	
Crédits de paiments (CP) en dépenses - enveloppe investissement	-14 758	-18 703	-18 703	
Sous-total au titre des opérations budgétaires	**-1 131**	**-1 000**	**35**	**1 035**
Encaissements/décaissements (NET) - Dépôts et cautionnements		3	3	
Encaissements/décaissements (NET) - TVA	-106	-229	-151	
Encaissements/décaissements (NET) - AMI, URSSAF	39	1 095	1	
Encaissements/décaissements (NET) - Autres (en attente de rapprochement)	2 068	1	3 677	
Sous-total au titre des opérations non budgétaires	**2 001**	**870**	**3 530**	**2 661**
Total opérations impactant la trésorerie	**869**	**-130**	**3 565**	**3 696**

La variation de trésorerie constatée s'élève à 3 565 K€.

1.4 Eléments de soutenabilité budgétaire

➢ ***Trajectoires rétrospectives du solde budgétaire et de la trésorerie (vision annuelle)***

	2019	2020	2021	2022
Recettes budgétaires	122 619	133 889	137 918	151 844
Dépenses budgétaires	132 711	135 840	139 049	151 809
Solde budgétaire	-10 092	-1 950	-1 131	35
Niveau de trésorerie au 31/12	9 088	5 702	6 572	10 137

Les trajectoires financières permettent d'apprécier la soutenabilité budgétaire de l'établissement et retrace de façon rétrospective les principaux indicateurs :

- le solde budgétaire correspond à la différence entre les recettes encaissées et les dépenses décaissées de l'exercice
- la variation de trésorerie correspond au solde budgétaire auquel s'ajoute l'impact des opérations pour compte de tiers et les opérations non rapprochées en fin d'exercice

➢ **Focus sur le cycle trésorerie (vision infra annuelle)**

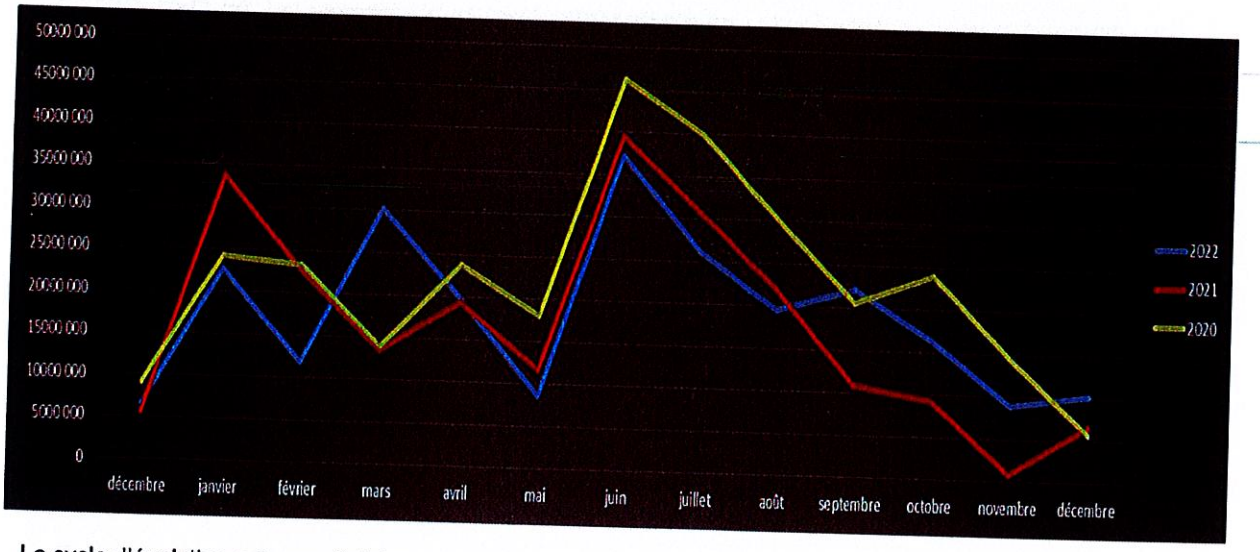

Le cycle d'évolution est caractérisé par des hausses provenant de l'encaissement des 4 versements de la SCSP.

Le cycle d'évolution de la trésorerie sur les exercices précédents permet d'affiner les prévisions d'évolution de la trésorerie N+1 et d'améliorer son pilotage.

➢ ***Evolution des restes à payer***

Le niveau des restes à payer au 31/12/2022 s'élève à 18,7 M€, soit une diminution de 11,2 M€ par rapport à 2021.
La part des restes à payer la plus significative se rapportent aux opérations immobilières du CPER pour un montant de 11,1 M€, les 7,6 M€ restant concernent les contrats d'enseignement et de recherche.

La forte baisse du niveau des restes à payer par rapport à l'exercice précédent s'explique principalement par la fin de cycle d'activité des opérations pluriannuelles CPER, plan de relance, rénovation thermique et énergétique, projets de recherche…).

Pour rappel, les opérations pluriannuelles font l'objet d'un financement externe intégral (dépenses = recettes), tout en pouvant nécessiter de l'établissement un portage de trésorerie (décalage temporaire entre les décaissements et les encaissements).

2. COMPTABILITE GENERALE - RESULTAT COMPTABLE ET INDICATEURS FINANCIERS

Se référer à **l'annexe aux comptes annuels** du compte financier présentant, outre les faits caractéristiques de l'exercice et les grands principes comptables, le détail et l'évolution des postes composant l'actif et le passif du bilan au 31/12/2022.

2.1 Formation du résultat

CHARGES	CF 2022	CF 2021	Var. en K€	en %	PRODUITS	CF 2022	CF 2021	Var. en K€	en %
Charges de personnel	113 074	104 302	8,77	8,41%	SCSP	114 932	111 218	3,71	3,34%
Autres achats et charges externes	20 601	16 428	4,17	25,40%	Autres subventions	15 104	8 171	6,93	84,85%
Impôts et taxes		1 388	-1,39	-100,00%	Produits issus de la TA	447	332	0,11	34,57%
					Autres produits	11 331	10 928	0,40	3,69%
Dot. Amt et prov.	10 178	9 003	1,17	13,04%	Reprise Amt. Et prov + QP Subv.	5 541	5 765	-0,22	-3,88%
					Produits financiers		3	0,00	
Charges financières		1	0,00						
Total des charges	143 853	131 123	12,73	9,71%	Total des produits	147 355	136 418	10,94	8,02%
Résultat : bénéfice	3 503	5 295	-1,79	-33,85%	Résultat : perte				

(cf. tableau budgétaire n°6 correspondant à la Situation Patrimoniale).

L'exercice comptable 2022 se solde par un résultat bénéficiaire pour 3 503 K€ contre un bénéfice de 5 295 K€ en 2021, et 2 886 K€ en 2020.

2.1.1 *Charges d'exploitation :*

- ***Charges de personnel***

Les charges de personnel constituent le premier poste de dépenses et présentent la déclinaison et l'évolution suivante sur les trois dernières années :

Détail des charges de personnel	2021	2022	Variation	
PAYE ETAT - Personnel relevant du plafond Etat	88 946	91 682	2 736	3%
PAYE UR - Personnel hors plafond Etat	14 328	18 509	4 181	29%
HCFI - Heures complémentaires en formation initiale	2 594	2 463	-131	-5%
HCFC - Heures complémentaires en formation continue	892	960	68	8%
Total	**106 760**	**113 614**	**6 854**	**6%**

L'évolution de l'effectif (ainsi que l'effectif moyen) par catégorie est la suivante :

	Position au 31/12/18	Var.	Position au 31/12/19	Var.	Position au 31/12/20	Var.	Position au 31/12/21	Var.	Position au 31/12/22			Moyenne Année 2022
	Total ETP		Total ETP		Total ETP		Total ETPT		Total ETP	dt Tps	dt Tps partiel	Total ETPT
Enseignant professeur	105	-2	103	8	111	-7	104	-6	98	96	2	101
Maître de conférences	235	-7	228	4	232	-6	226	-1	225	222	3	228
Autres enseignants	175	22	197	3	200	17	217	23	240	229	11	236
BIATSS Titulaires	436	-4	432	11	443	-17	426	19	445	342	103	439
BIATSS contractuels	255	13	268	22	290	82	372	-17	355	347	8	396
Dont CDI	*21*	4	*25*	2	*27*	-4	*23*	-7	*16*	*16*		*16*
TOTAL	1 206	22	1 228	50	1 303	65	1 345	11	1 363	1 236	127	1 399

- L'impact des provisions et charges à payer :

L'impact des provisions et charges à payer sur les charges de personnel entre 2021 et 2022 s'élève à -28 K€ soit une diminution de 1%. La part des charges à payer pour les heures complémentaires représente 36% sur l'ensemble du poste.

Provisions - Charges à payer (en K€)	2022	2021	Variation en valeur	Variation en %
Provision congés payés	1280	1 500	- 220	-15%
Provision compte épargne temps	1380	1 172	208	18%
Charges à payer - Heures complémentaires	1400	1 928	- 528	-27%
Charges à payer - Primes IFC (formation continue)	172	144	28	19%
Charges à payer - Primes PRES	536	349	187	54%
Charges à payer - Primes PCA-PRP (charges administrati	496	199	297	149%
TOTAL	5 264	5 292	- 28	-1%

- Les dispositifs de compensation des charges de personnel

2 dispositifs effectifs au sein de l'établissement viennent en compensation des charges de personnel. Il ne s'agit pas d'atténuation de charges mais de produits (cf. paragraphe 2.1.2).

Emplois liés au Parcours Emploi Compétences (PEC) :

Le montant de la charge s'élève à 1 353 K€ compensé par l'Etat à hauteur de 677 K€.

Evolution des dispositifs contrats aidés / PEC (K€)	2018	2019	2020	2021	2022
Charges de personnel	806	735	695	1 195	1 353
Compensation Etat	382	245	324	503	677
TOTAL	424	490	371	692	677

Chaires Mixtes :

L'université perçoit des organismes de recherche une compensation au titre des décharges d'enseignement (cf. paragraphe 2.1.2). A l'inverse, l'établissement rembourse à d'autres organismes sous forme de dépenses de fonctionnement des mises à disposition n'apparaissant donc pas dans les charges de personnel (cf. paragraphe suivant).

Evolution des chaires mistes (K€)	2018	2019	2020	2021	2022
Recettes de chaires mixtes	790	570	360	238	120
Dépenses de mises à disposition entrantes	345	415	361	288	600

2.1.2 *Produits d'exploitation :*

➢ ***Subvention pour charge de service public (SCSP)***

Chaque année, la SCSP représentant 85% des recettes de l'établissement et bénéficie d'une révision à la hausse sur la part crédits de masse salariale, soit en accompagnement de création d'emplois, soit en compensation des mesures obligatoires, générales ou catégorielles.

L'évolution du niveau de la SCSP se présente ainsi :

Evolution SCSP

	2019	2020	2021	2022	2023
SCSP - Part F hors spécifiques (dont mise en réserve)	8 504	8 816	8 671	9 135	9 115
SCSP - Part F spécifiques (dont op. imm.)	493	342	634	832	85
SCSP - Part MS	91 737	95 492	101 892	104 965	105 608
SCSP - Total	100 734	104 651	111 197	114 932	114 808
Variation en %	1,5%	3,9%	10,4%	9,8%	3,2%

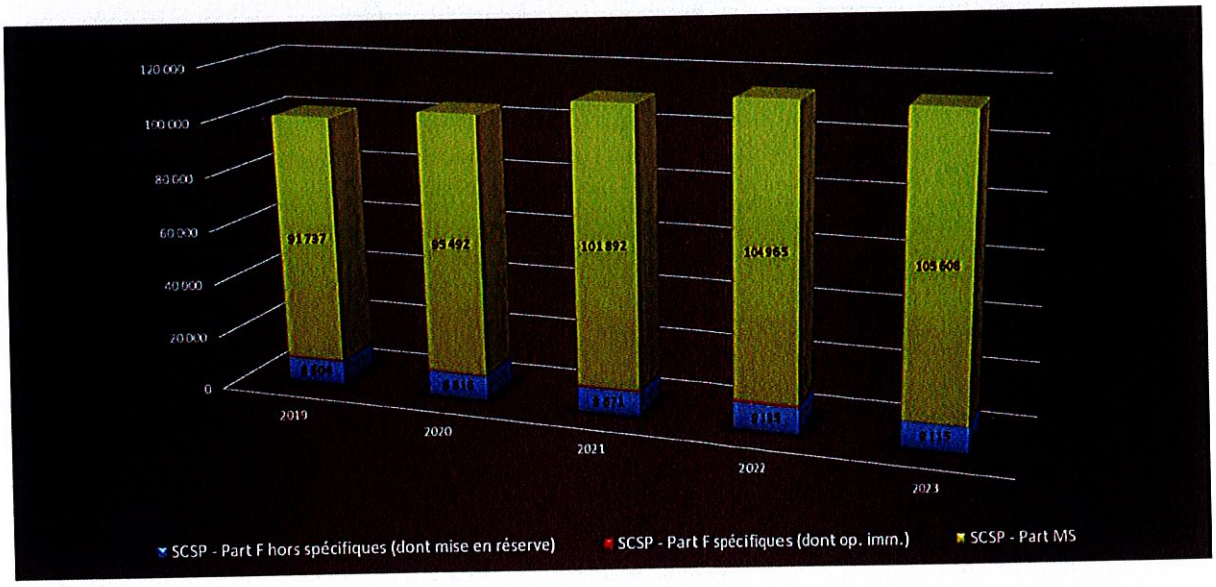

➢ ***Autres subventions***

Structurellement, les produits issus des autres subventions sont le corolaire des activités de formation et recherche financées dans le cadre de contrats d'enseignement et conventions de recherche.

Détail des autres subventions	2022	2021	Variation	
Ministère de tutuelle et Autres ministères	870	149	721	484%
ANR	807	4	803	20083%
Région	3 120	1 314	1 806	137%
Union Européenne	2 967	4 127	-1 160	-28%
Collectivités, département, communes	1 820	177	1 643	928%
Autres	5 295	2 754	2 541	92%
Total	**14 879**	**8 524**	**6 354**	**75%**

- ***Produits issus de la taxe d'apprentissage***

Les produits liés à la taxe d'apprentissage sont en hausse. Les recettes liées à la taxe d'apprentissage sont de 446 K€ en 2022 contre 332 K€ pour 2021.

- ***Autres produits***

Détail des autres produits	2022	2021	Variation	
DI droits nationaux	1 659	1 540	119	8%
DI diplômes universitaires	48	616	-567	-92%
DI formation continue VAE	1 224	2 385	-1 161	-49%
DI formation en apprentissage	4 142	292	3 850	1319%
Redevances	106	17	89	536%
Prestations de recherche	984	872	112	13%
Autres prestations diverses	219	645	-425	-66%
Locations diverses	175	220	-45	-21%
Personnel mis à disposition	189	140	49	35%
Produits annexes	397	1 336	-939	-70%
CVEC taxe contribution étudiante	818	1 115	-297	-27%
Produits de gestion	4	0	4	400%
Total	**9 967**	**9 178**	**789**	**9%**

Entre 2021 et 2022, l'ensemble des droits d'inscription des diplômes et formations universitaires a augmenté de 2,2 M€. Cependant, les recettes de la formation continue accusent un fort repli de 1 161 K€. La FC évolue sur un secteur fortement concurrentiel. Il est donc indispensable de revoir les offres de formation proposées afin de gagner en attractivité et en rentabilité.

- ***Impact de la dotation aux amortissements et de la quote-part de reprise sur subvention***

	Dot. Amortissement	QP reprise de subvention	Impact net au résultat
TOTAL 2022	**10 178**	**5 541**	**-4 636**
TOTAL 2021	**9 003**	**5 765**	**-3 238**
Variation en valeur	**1 174**	**-224**	**-1 398**
Variation en %	**13%**	**-4%**	**43%**

La dotation aux amortissements s'élève en 2022 à 10 178 K€ en hausse de 1 175 K€ par rapport à 2021.

L'impact net au résultat a donc augmenté de 1 398 K€, s'expliquant par une hausse du volume des immobilisations acquises sur fonds propres au cours de l'exercice.

2.2 Indicateurs de gestion

Ci-dessous sont rappelées les définitions des principaux indicateurs financiers en comptabilité générale.

***Capacité d'autofinancement (CAF) ou insuffisance d'autofinancement (IAF)**: Elle représente la capacité de l'établissement à financer sur ses ressources, les besoins liés à son activité et au renouvellement de son outil de production. Elle se calcule en partant le résultat comptable de l'exercice et retraitant des opérations qui affectent le résultat mais qui ne donnent pas lieu à un flux de trésorerie.*

***Fonds de roulement (FDR)** : Il représente la marge de sécurité financière de l'établissement. Il finance le cycle d'exploitation et traduit la solvabilité de l'établissement.*

***Besoin en fonds de roulement (BFR)** : Le besoin en fonds de roulement est la mesure des ressources financières que l'établissement doit mettre en œuvre pour couvrir le besoin financier résultant des flux de trésorerie entre les décaissements et les encaissements. Il traduit le décalage entre le délai d'encaissement des créances clients et le paiement des dettes fournisseurs.*

L'évolution de ces indicateurs au cours des derniers exercices est la suivante :

Indicateurs financiers (comptabilité générale)	2018	2019	2020	2021	2022
Résultat comptable	770	1 998	2 886	5 295	3 503
CAF	1 827	4 141	5 368	8 051	7 320
Fonds de roulement	15 352	13 468	16 824	19 335	20 360
Besoin en fonds de roulement	-1 511	4 380	11 121	12 763	10 223
Trésorerie	16 863	9 088	5 702	6 572	10 137
Charges décaissables (classe 6 hors c/68)	*112 884*	*117 123*	*116 898*	*122 119*	*133 675*
Equivalent du fonds de roulement en jours de dépenses courantes	*49*	*41*	*52*	*57*	*55*
Equivalent de la trésorerie en jours de dépenses courantes	*54*	*28*	*18*	*19*	*27*

2.3.1 Parallèle entre le résultat comptable, la CAF et le fonds de roulement :

L'établissement présente structurellement une CAF positive s'expliquant principalement par la comptabilisation règlementaire de la SCSP en subvention d'exploitation, quand bien même cette dernière finance directement (via les actions spécifiques) ou indirectement la part investissements des dépenses budgétées chaque année (hors recettes propres et recettes affectées).
Pour ce qui est de la variation du fonds de roulement, son évolution dépendra du volume d'investissement réalisé annuellement, au regard de la CAF dégagée, traduisant le niveau de financement final (insuffisant = diminution du FDR, suffisant = stabilité du FDR, excédent de financement = augmentation du FDR).

2.3.3 Fonds de roulement, résultat et trésorerie :

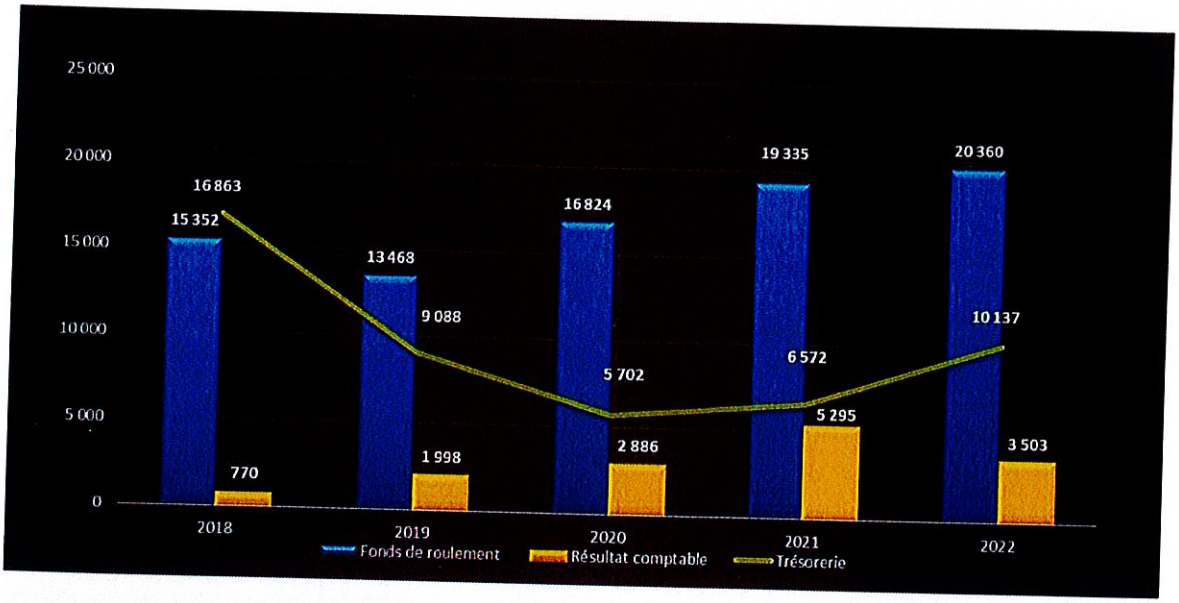

Le fonds de roulement est en constante augmentation depuis l'exercice 2019. Pour l'exercice 2022, le niveau final du fonds de roulement est très satisfaisant à hauteur de plus de 20,3 M€ représentant l'équivalent de 55 jours de fonctionnement.

Cependant, le niveau élevé du besoin en fonds de roulement oblige l'établissement à prélever dans sa trésorerie pour faire face au décalage temporel entre les encaissements et décaissements.

Le résultat patrimonial est bénéficiaire depuis plusieurs années, l'évolution très satisfaisante de cet indicateur participe à la bonne santé économique de l'établissement. Sur l'exercice 2022, l'Université a vu son bénéfice s'élever à 3,5 M€.

Le niveau de trésorerie de l'Université de La Réunion s'élevait 16,8 M€ en 2018 et a touché un point bas à la clôture de l'exercice 2020 à 5,7 M€. Les variations des niveaux de trésorerie fléchée et non fléchée indiquent clairement que le facteur de risque est dû en grande partie aux recettes fléchées (opérations pluriannuelles immobilières et contrats de recherche) qui ne permettent pas de couvrir à temps les dépenses qu'elles suscitent. Les décalages constatés sur plusieurs exercices des reversements des fonds des différents financeurs accentuent de manière importante la fragilité de la trésorerie.
Au regard de ce constat, l'établissement a engagé depuis 2020 de multiples actions en mettant en oeuvre des mesures correctives afin de reconstituer un solde de trésorerie raisonnable. Le bilan se traduit de manière très positive, le solde de trésorerie franchit les 10 M€ au 31 décembre 2022, soit l'équivalent de 27 jours de fonctionnement.

Saint-Denis le 28/02/2023,

Le Président

Frédéric MIRANVILLE

Le Directeur des finances et de la comptabilité

Arnaud TESTULAT

UNIVERSITÉ DE LA RÉUNION

Direction
des finances et de la comptabilité

COMPTE FINANCIER 2022

Annexe aux comptes annuels

PREAMBULE

La présente annexe a pour finalité d'améliorer la qualité et la transparence de l'information financière. Avec le bilan et le compte de résultat, l'annexe forme un tout indissociable : les « comptes annuels », qui sont extraits du compte financier dont le contenu est défini dans le décret du 7 novembre 2012 relatif à la gestion budgétaire et comptable publique (GBCP).

Ce décret édicte notamment le principe de la séparation des ordonnateurs et des comptables ainsi que celui de la responsabilité des comptables publics (précisé dans l'article 60 de la Loi de Finances du 23 février 1963). Les universités font partie d'une catégorie d'établissements publics instituée par la loi n°84-52 du 26 janvier 1984 : les établissements publics à caractère scientifique, culturel et professionnel (EPSCP)

L'instruction comptable commune du 11 décembre 2017 (BOFIP-GCP-17-0021 du 29/12/2017) forme avec le recueil des normes et le plan de comptes commun, le référentiel comptable applicable aux organismes publics mentionnés au titre III du décret n° 2012-1246 du 7 novembre 2012 relatif à la gestion budgétaire et comptable publique.

Cette instruction décrit les modalités de mise en œuvre des normes comptables exposées dans le recueil et s'applique aux EPSCP.

La loi n°2007-1199 du 10 août 2007 relative aux libertés et responsabilités des universités (loi LRU) a modifié le Code de l'éducation et a prévu des responsabilités nouvelles pour les établissements d'enseignement supérieur, en matières budgétaire, de gestion des ressources humaines et de suivi de la masse salariale. Le décret n°2008-618 du 27 juin 2008 a défini les règles budgétaires et financières applicables aux EPSCP bénéficiant des responsabilités et compétences élargies (RCE).

Conformément à l'article R719-101 du Code de l'éducation, les comptes annuels de l'exercice clos le 31/12/2022 ont été arrêtés en date du 16/03/2023, conjointement par l'ordonnateur et le comptable.

1. FAITS CARACTÉRISTIQUES, COMPARABILITÉ DES COMPTES, PRINCIPES COMPTABLES ET MÉTHODES D'ÉVALUATION

L'exercice comptable correspond à l'année civile (article R719-57 du Code de l'éducation).

1.1 Faits caractéristiques et comparabilité des comptes

- **Autonomie financière et certification des comptes**

L'université de la Réunion exerce les responsabilités et compétences élargies (RCE) en matière budgétaire et de gestion des ressources humaines, prévues aux articles L. 719-9, L. 712-10 et L. 954-1 à L. 954-3 du Code de l'éducation, depuis l'année 2013.

Ainsi, conformément à l'article 18 de la loi relative aux libertés et responsabilités des universités (LRU), l'université de la Réunion fait certifier ses comptes annuels par un commissaire aux comptes depuis l'exercice clos le 31/12/2014.

- **Exercice budgétaire et comptable en mode GBCP**

Depuis le 1er janvier 2016, et conformément à la nouvelle réglementation GBCP, l'université de la Réunion présente une comptabilité budgétaire en mode GBCP, se traduisant à la fois par la tenue d'une comptabilité des engagements (crédits d'autorisations d'engagement -AE- autorisations de recettes -RE-) et d'une comptabilité de paiement (crédits de paiement -CP- recettes encaissées -RE-).

Par ailleurs, l'université de la Réunion fait partie d'une première vague d'établissement ayant basculé au 1er janvier 2016, les autres EPSCP ayant basculé au 1er janvier 2017.

- **Contrats et conventions Recherche**

Les projets de recherche portés par l'Université sont principalement financés par des tiers, tels que l'Agence Nationale pour la Recherche (ANR), l'Etat mais principalement par l'Union Européenne (financement FEDER) et la Région Réunion.

A ce titre, l'Université assure le portage financier de ces opérations, les financeurs versant les subventions après décaissement sur présentation de bilans financiers, soit intermédiaire, soit à terme.

Au 31 décembre 2022, la variation de la trésorerie fléchée relative aux contrats de recherche et aux opérations pluriannuelles immobilières est positive de 76 K€ comparé au déficit de 0,6 M€ de l'exercice 2021. Ce retour à un abondement de la trésorerie fléchée est le résultat des mesures correctives mises en œuvre depuis 2 ans pour une meilleure maîtrise de notre trésorerie. Cependant, les actions devront perdurer et ceci au regard du niveau final de la trésorerie fléchée qui reste négatif à hauteur de 7,3 M€.

L'instruction des dossiers de recherche par la Région fait apparaître un risque au niveau du recouvrement des fonds engagés par l'établissement dans le cadre du préfinancement des contrats de recherche liés au financement du FEDER. En effet, certaines dépenses sont susceptibles de se voir appliquer des pénalités pour non-conformité (manque de pièces justificatives, dépenses hors périmètre...). Dans une approche raisonnable et prudente et afin d'anticiper et de couvrir ce risque financier, une réduction des produits a été réalisée à hauteur de 1,1 M€.

➢ **Contrat Plan Etat-Région**

Le dispositif CPER 14 ayant débuté au cours de l'année 2016 s'articule autour de la réalisation de deux constructions immobilières d'envergure :

- UFR Santé (sur le site du Tampon) pour un montant prévisionnel d'environ 22 M€ ;
- ESIROI/IUT (sur le site de Terre-Sainte) pour un montant prévisionnel d'environ 16 M€.

A noter que le portage financier de ces opérations, comme la plupart des opérations financées au sein de l'établissement (contrats d'enseignements, conventions de recherche...) pèse sur les fonds propres de l'établissement. Cela est dû au cycle de trésorerie conventionnel, débutant par l'engagement et l'acquittement des dépenses effectuées, puis se terminant par la production de bilans financiers et l'encaissement des recettes auprès des financeurs (impact éventuellement atténué par les avances et les bilans provisoires).

➢ **Gestion de la contribution de vie étudiante et de campus (CVEC)**

La note conjointe de la DGFiP (Référence CE-2B : 2019-11-6930) et de la Direction des Affaires Financières du MESRI (Référence DAF B2 2020-0004) a précisé le mode de comptabilisation de la CVEC.

Sur l'exercice 2022, le versement de la CVEC a été comptabilisé conformément à la note conjointe de la DGFiP et de la Direction des Affaires Financières du MESRI.

1.2 Principes comptables et méthodes d'évaluation

➢ **Référentiel comptable**

Les comptes annuels sont établis et présentés conformément à la réglementation française applicable aux Établissements Publics à Caractère Scientifique, Culturel et Professionnel : instruction commune et recueil des normes comptables.

Les conventions comptables ont été appliquées dans le respect du principe de prudence, conformément aux hypothèses de base :

- Continuité d'exploitation ;
- Indépendance des exercices ;
- Permanence des méthodes comptables d'un exercice à l'autre.

et conformément aux règles générales d'établissement et de présentation des comptes annuels.

1.2.1 Immobilisations incorporelles et corporelles

Les immobilisations acquises à titre onéreux sont comptabilisées pour leur coût d'acquisition. Ce coût est constitué du prix d'achat, des droits et taxes non récupérables et le cas échéant des frais de livraison et de mise en service. Elles sont amorties linéairement au prorata temporis, à compter de leur date de mise en service.

Un plan d'amortissement propre à chaque catégorie d'immobilisations a été adopté par le Conseil d'Administration.
Les durées d'amortissement dans le cadre des conventions de recherche peuvent être modifiées, au cas par cas et sur justification, afin de traduire au mieux la durée d'utilisation spécifique d'un actif (Conseil d'administration du 12 décembre 2013 - Délibération n°2013-114)

➢ **Les immobilisations incorporelles**

Elles sont dans la pratique essentiellement composées de logiciels, brevets.

Seul les logiciels/brevets dont le coût unitaire est supérieur à 800 € HT sont inscrits à l'actif.

Les cadences d'amortissement sont les suivantes :

Immobilisations incorporelles	Imputation	Durées amort.
Frais de recherche et de developpement	203	5
Logiciels Informatiques	2053	1
Brevets, Licences	2058	5

➢ **Les biens immobiliers**

Les bâtiments relatifs aux nouvelles constructions sont amortis sur 40 ans. Cette durée d'amortissement correspond à la durée moyenne évaluée si le bien était répartit par composant.

Les biens remis en dotation par l'Etat, suivant l'évaluation de France Domaine et intégré dans les comptes en 2018 font l'objet d'un amortissement sur 40 ans.

➢ **Les biens meubles corporels**

Tout bien dont le coût unitaire est supérieur à 800 € HT est inscrit à l'actif.
Les biens meubles sont amortis selon les cadences suivantes :

Immobilisations corporelles	Imputation	Durées amort.
Autres immobilisations incorporelles	208	5
Aménagement et Agencement de terrains	212	10
Constructions	2131	40
Installations générales, agencements, aménagements des constructions	2135	40
Installations générales, agencements, aménagements des constructions sur sol d'autrui	2145	25
Installations techniques complexes	2151	10
Matériel scientifique	2153	3
Matériel pédagogique	2154	3
Outillage	2155	3
Agencements & aménag du mat & outil màd	2157	3
Collections	216	3
Agncts et amngts du matériel d'outillage	2181	25
Matériel de transport	2182	5
Matériel de bureau	2183	5
Matériel informatique	2183	3
Mobilier	2184	10
Matériels divers	2188	3

1.2.2 Fonds propres - Financements externes de l'actif

La présentation des capitaux propres des établissements publics nationaux diffère sensiblement du plan comptable général du fait de la spécificité juridique des établissements publics qui ne disposent pas de capital social à proprement parler et dont les fonds propres sont apportés principalement par l'État.

Les financements externes de l'actif (FEA) correspondent :
• soit à des financements en nature représentant la contrepartie de biens mis à disposition ou remis en pleine propriété (contrepartie par exemple des bâtiments affectés par l'État à notre université) ;
• soit à des financements en espèces destinés à l'acquisition d'actifs immobilisés (subventions d'investissement par exemple).

Les financements versés par l'État sont inscrits au c/10 intitulé « financement de l'actif par l'État ».
Les financements versés par des tiers autres que l'État sont classés au c/13 intitulé « financement de l'actif par des tiers ».

1.2.3 Stocks

Néant.

1.2.4 Valeurs mobilières de placement.

Néant.

1.2.5 Rattachement des charges et des produits à l'exercice

- **Droits d'inscription**

Les droits nationaux étant acquis pour l'établissement lors de l'inscription de l'étudiant sont comptabilisés depuis 2019 selon le principe des droits constatés.

En ce qui concerne la formation continue, considérant que les heures de cours sont linéairement réparties dans le temps, l'avancement est déterminé au prorata de la durée de la formation. Dans les deux cas, le rattachement des produits à l'exercice donne lieu à la comptabilisation soit de produits à recevoir soit de produits comptabilisés d'avance, en fonction du rythme de facturation propre à chacun des contrats.

- **Contrats à long terme**

Les contrats concernés sont essentiellement ceux conclus au titre de la recherche et de la formation continue. Considérant que cette méthode conduit à une meilleure information, l'université a fait le choix de comptabiliser le chiffre d'affaires de ses contrats pluriannuels à l'avancement.

En ce qui concerne la recherche, l'avancement est déterminé selon un prorata calculé en fonction des coûts réellement encourus au titre de chacun des contrats. Les financements reçus sont comptabilisés en cours d'année en « avance et acompte reçus ». Cela donne lieu en fin d'exercice à la constatation d'un produit en fonction de l'avancement calculé.
Les contrats sont considérés avec un résultat prévisionnel à terme nul (parfait équilibre entre les dépenses et les recettes).

1.2.6 Créances

Les créances sont suivies au poste c/41 « Clients » ou c/44 « Subventions » selon leur nature.

Les créances sont inscrites en comptabilité pour leur valeur nominale.

Les provisions pour dépréciation des créances sont déterminées en fonction du risque d'irrécouvrabilité. La dépréciation des créances est de 100% du montant HT, dès lors que le 3ème niveau de relance a été atteint ou que la créance est âgée de plus de 6 mois. La dépréciation peut cependant s'écarter de cette règle si le contexte le justifie.

1.2.7 Provisions pour risques et charges

Les provisions pour risques et charges sont suivies au poste c/15 selon leur nature.

Une provision est comptabilisée pour les risques et charges nettement précisés quant à leur objet et dont l'échéance ou le montant ne peuvent être fixés de façon précise dès lors que cumulativement :

- l'établissement présente une obligation à l'égard d'un tiers ;
- il est probable ou certain que cette obligation provoquera une sortie de ressources au bénéfice du tiers sans contrepartie au moins équivalente attendue de celui-ci ;
- l'estimation de l'obligation est suffisamment fiable.

2. NOTES RELATIVES AUX POSTES DU BILAN

2.1 Actif

ACTIF *(K€)*	Exercice 2022			Exercice 2021	Variation	
	BRUT	Amort. et dépr.	NET	NET	NET	%
Immobilisations incorporelles	**1 584**	**-1 447**	**137**	**82**	**55**	**67%**
Immobilisations corporelles	**311 365**	**-114 930**	**196 434**	**186 833**	**9 601**	**5%**
Terrains	27 282	-1 245	26 037	26 029	8	0%
Constructions	123 236	-18 502	104 734	98 607	6 127	6%
Installations techniques, matériels et outilla	57 440	-38 816	18 624	20 459	-1 835	-9%
Collections	410	-396	14	3	11	347%
Autres immobilisations corporelles	62 356	-55 971	6 384	6 974	-590	-8%
Immobilisations corporelles en cours	40 641		40 641	34 760	5 881	17%
Immobilisations financières	**11**		**11**	**13**	**-2**	**-14%**
Total actif immobilisé	312 960	-116 377	196 583	186 928	9 654	58%
Stocks						
Créances	**34 276**	**-1 261**	**33 015**	**31 265**	**1 750**	**6%**
Avances et acomptes versés sur commandes	1 268		1 268	1 620	-352	-22%
Créances sur entités publiques	27 951		27 951	25 551	2 400	9%
Créances clients et comptes rattachés	3 980	-1 261	2 720	3 889	-1 169	-30%
Créances sur autres débiteurs	1 077		1 077	206	871	423%
Charges constatées d'avance	**0**		**0**	**0**	**0**	**0%**
Total actif circulant hors trésorerie	34 276	-1 261	33 015	31 266	1 750	6%
Valeurs mobilières de placement						
Disponibilités	10 137		10 137	6 572	3 565	54%
Total trésorerie	10 137	0	10 137	6 572	3 565	54%
TOTAL	357 373	-117 638	239 735	224 766	14 969	7%

2.1.1 Actif immobilisé

L'évolution des immobilisations (montants bruts) se présente ainsi :

Immobilisations	Début de l'exercice	Augmentations	Diminutions	Transfert	Fin de l'exercice
ST Immob. incorporelles	1 433	151			1 584
Terrains	25 979				25 979
Agencement terrains	1 288	15			1 303
Constructions	113 381	9 851		3	123 236
Installations tech. Matériel et outillage	56 058	1 382			57 440
Collections	396	14			410
Matériel, mobilier	60 972	1 384			62 355
Immo. en cours	34 760	5 884		-3	40 641
ST. Immob. corporelles	292 834	18 530	0	0	311 364
ST. Immob. financières	13		-2		11
Total	294 280	18 681	-2	0	312 959

➢ *Focus sur les immobilisations en cours*

Déclinaison immobilisations en cours	Début de l'exercice	Augmentations	Diminutions	Fin de l'exercice
Mission Patrimoniale - Opération du CPER 14	34 112	5 864		39 976
Mission Patrimoniale - Opération du SPSI	106			106
Direction du patrimoine - travaux en investissement	461			461
Autres directions/services	81	14	-3	98
Total	34 761	5 878	-3	40 641

➢ *Focus sur les acquisitions de l'exercice par destination*

Acquisition de l'exercice par destination	2022
Affaires générales	839
Constructions immobilières et autres	9 816
DOCUMENTATION	7
Formation/ Composantes - DFTLV-CFA	801
Formation/ Services de vie Etudiante	65
International	4
Numérique	699
Patrimoine et maintenance	2 866
Recherche/pole et laboratoire	3 154
TOTAL	18 250

➢ *Focus sur les immobilisations financières*

Ce poste comprend :

- 7 K€ de dépôts/cautionnements (évolution peu significative).
- 5 K€ de titres de participation depuis 2014 dans la société ECO-EX (plateforme mutualisée d'éco-extraction ayant pour objet d'élaborer des process de valorisation de la bio-ressource réunionnaise).

L'évolution des amortissements et provisions se présente ainsi :

Amortissements et provisions	Début de l'exercice	Augmentations	Diminutions	Reclass.	Fin de l'exercice
ST Immob. incorporelles	**1 350**	**96**			**1 447**
Terrains	0				0
Agencement terrains	1 238	7			1 245
Constructions	14 774	3 727			18 502
Installations tech. Matériel et outillage	35 598	3 217			38 816
Collections	393	3			396
Matériel, mobilier	53 998	1 973			55 971
Immo. en cours	0				0
ST. Immob. corporelles	**106 002**	**8 929**	**0**	**0**	**114 930**
ST. Immob. financières					
Total	**107 352**	**9 025**	**0**	**0**	**116 377**

La répartition des immobilisations selon que leur VNC soit nulle (entièrement amorti) ou non nulle (reste à amortir), est la suivante au 31/12/2022 :

Immobilisations	Valeurs brutes au 31/12/2022	dont VNC nulle	en % s/Brut	dont VNC non nulle	en % s/Brut
ST Immob. incorporelles	**1 584**	**1 252**	**79%**	**332**	**21%**
Terrains	25 979	0	0%	25 979	100%
Agencement terrains	1 303	1 224	94%	79	6%
Constructions	123 236	0	0%	123 236	100%
Installations tech. Matériel et outillage	57 440	20 038	35%	37 402	65%
Collections	410	396	97%	14	3%
Matériel, mobilier	62 355	43 948	70%	18 408	30%
Immo. en cours	40 641	0	0%	40 641	100%
ST. Immob. corporelles	**311 364**	**65 605**	**21%**	**245 759**	**79%**
ST. Immob. financières	**11**	**N/A**		**N/A**	
Total	**312 959**	**66 857**	**21%**	**246 091**	**79%**

2.1.2 Créances

Les créances de l'actif circulant sont composées, par degré de liquidité, des postes suivants :

Créances (valeurs brutes)	Montant brut	Echéance à moins d'un an	Echéance à plus d'un an	Echéance non déterminable
Créances clients et droits d'inscription	3 980	3 980		
Créances sur entités publiques	27 951	27 951		
Autres créances	1 077	1 077		
TOTAL	**33 008**	**33 008**		

Les créances clients comprennent notamment :

- Les droits d'inscription des étudiants, les droits de formation continue ou à distance, et de manière générale, toute créance client restant à recouvrer ;
- Les produits à recevoir principalement liés à la formation continue ;
- Les créances douteuses (cf. tableau évolution ci-dessous).

Les créances sur entités publiques comprennent :

- Les titres des appels de fonds facturés aux entités publiques non encore encaissés ;
- Les titres des subventions à recevoir dans le cadre des contrats à long terme (conventions de recherche...) ;
- Le crédit de TVA.

L'évolution des créances douteuses et de la provision pour dépréciation se présente ainsi :

Créances provisionnées	Début de l'exercice	Diminutions	Augmentations	Fin de l'exercice
Clients douteux TTC	962	-819	1 120	1 261
Clients douteux HT	959	-823	1 173	1 312

Provisions sur créances	Début de l'exercice	taux	Fin de l'exercice	taux
Clients douteux HT	959	100%	1 312	100%

2.1.3 Trésorerie

➢ **Valeurs mobilières de placement**

Néant.

➢ **Disponibilités**

L'université dispose d'un compte de dépôt ouvert à la Direction Régionale des Finances Publiques de la Réunion. C'est uniquement via ce dernier que les opérations de trésorerie sont exécutées.

2.2 Passif

PASSIF *(K€)*	Exercice 2022	Exercice 2021	Variation	
	NET	NET	NET	%
Financements reçus				
Financements (Etat) non rattachés à des actifs déterminés	**178 449**	**171 609**	**6 840**	**4%**
Financements (Etat) rattachés à des actifs déterminés (nets)	6 174	7 620	-1 446	-19%
Financements (Autres) non rattachés à des actifs déterminés	110 004	111 142	-1 138	-1%
Financements (Autres) rattachés à des actifs déterminés (nets)	35 362	29 044	6 318	22%
Réserves	26 909	23 803	3 106	13%
Report à nouveau	33 588	28 293	5 295	19%
Résultat de l'exercice	**3 503**	**5 295**	**-1 792**	**-34%**
Total fonds propres	215 540	205 197	10 342	0
Provisions pour risques	78	45	33	72%
Autres provisions pour charges				
Total provisions pour risques et charges	78	45	33	0
Emprunts				
Dettes financières et autres emprunts	127	124	3	2%
Total dettes financières	127	124	3	0
Avances et acomptes reçus	4 116	89	4 027	4527%
Dettes fournisseurs et comptes rattachés	5 225	5 943	-719	-12%
Dettes fiscales et sociales	5 174	4 308	866	20%
Autres dettes non financières	1 832	2 951	-1 119	-38%
Produits constatés d'avance	7 644	6 109	1 536	25%
Total dettes non financières	23 991	19 400	4 591	0
Autres éléments de trésorerie passive	0	0	0	
Total trésorerie	0	0	0	
TOTAL	239 735	224 766	14 969	0

2.2.1 Fonds propres

Les fonds propres ont varié comme suit en 2022 :

	Début de l'exercice	Augmentations	Diminutions	Rattachements	Affectation du résultat	Fin de l'exercice
Réserves	37 063				5 295	42 358
Report à nouveau	-8 770					-8 770
Résultat de l'exercice	5 295	3 503			-5 295	3 503
Sous-total SITUATION NETTE	**33 588**	**3 503**	**0**	**0**	**0**	**37 090**
Financements non rattachés ETAT	**7 620**	**628**		**-2 074**		**6 174**
Subventions	133 655			2 074		135 729
Reprise s/ subventions	-22 513		-3 212			-25 725
Financements rattachés ETAT	**111 142**	**0**	**-3 212**	**2 074**	**0**	**110 004**
Financements non rattachés AUTRES	**29 044**	**11 753**		**-5 435**		**35 362**
Subventions	38 455			5 435		43 891
Reprise s/ subventions	-14 652		-2 329			-16 981
Financements rattachés AUTRES	**23 803**	**0**	**-2 329**	**5 435**	**0**	**26 909**
Sous-Total FINANCEMENTS	**171 609**	**12 381**	**-5 541**	**0**	**0**	**178 449**
TOTAL FONDS PROPRES	**205 197**	**15 884**	**-5 541**	**0**	**0**	**215 540**

Sous-Totaux par Financeurs	Début de l'exercice	Augmentations	Diminutions	Rattachements	Affectation du résultat	Fin de l'exercice
ST Financements non rattachés	36 664	12 381	0	-7 509	0	41 536
ST Financements rattachés	134 945	0	-5 541	7 509	0	136 913
Sous-Total FINANCEMENTS	**171 609**	**12 381**	**-5 541**	**0**	**0**	**178 449**

Le solde des subventions perçues non encore rattachées, perçues en 2022 et antérieurement s'élèvent à 41 536 K€. Elles concernent notamment :

- Le financement du CPER 14 (UFR Santé et ESIROI) pour 40 700 K€
- Le surplus de financement du CPER 13 pour 836 K€

2.2.2 Provisions pour risques et charges

Les provisions pour risques et charges ont évolué comme suit pendant l'exercice :

	Début de	Augmentations	Diminutions	Fin de l'exercice
Provisions pour risques	45	33		78
Provisions pour charges				
TOTAL	**45**	**33**	**0**	**78**

2.2.3 Dettes financières

Ce poste comprend les cautionnements reçus des usagers de l'établissement au titre des livres empruntés aux bibliothèques et des télécommandes des portails.

2.2.4 Dettes non financières

Les dettes au passif sont composées, par degré d'exigibilité, des postes suivants :

Dettes	Montant brut	Echéance à moins d'un an	Echéance à plus d'un an	Echéance non déterminable
Dettes fournisseurs et comptes rattachés	5 225	5 225		
Dettes sociales et fiscales	5 174	5 174		
Autres dettes non financières	1 832	1 832		
Produits constatés d'avance	7 644	7 644		
TOTAL	**19 875**	**19 875**		

Ces dettes intègrent des charges à payer selon le détail par nature suivant :

Charges à payer par nature	Montant
Fournisseurs - factures non parvenues	4 356
Dettes Fournisseurs	869
Dettes provisionnées pour congés payés	321
Personnel autres charges à payer	4 614
Charges sociales sur congés à payer	125
Charges fiscales sur congés à payer	8
TOTAL	**10 293**

Les produits constatés d'avances représentent 7 644 K€ au 31 décembre 2022, contre 6 108 K€ au 31 décembre 2021.

3. NOTES RELATIVES AUX POSTES DU COMPTE DE RESULTAT

Compte de Résultat *(K€)*	Exercice 2022	Exercice 2021	Variation	
Ventes de marchandises	0	0	0	0%
Production vendue, biens	0	0	0	0%
Production vendue, services	9 145	9 179	-34	0%
Chiffre d'affaires net	**9 145**	**9 179**	**-34**	**0%**
Production stockee	0	0	0	0%
Production immobilisee	0	0	0	0%
Subvention d'exploitation	130 483	119 722	10 761	9%
Reprises amort., dépréciations et provisions	6 360	6 272	89	1%
Autres produits	1 366	1 242	124	10%
Total produits d'exploitation (I)	**147 355**	**136 415**	**10 940**	**8%**
Achats de marchandises et var. de stock	0	0	0	0%
Achats de matières premières et var. de MP	0	0	0	0%
Autres achats, charges externes	16 097	13 908	2 189	16%
Impots et taxes	1 543	1 388	155	11%
Salaires et Charges Sociales	113 074	104 302	8 772	8%
Dotations amort., dépréciations et provisions	10 178	9 003	1 174	13%
Autres charges	2 948	2 519	428	17%
Total charges d'exploitation (II)	**143 840**	**131 122**	**12 718**	**10%**
RESULTAT D'EXPLOITATION	**3 515**	**5 293**	**-1 778**	**-34%**
Total Produits fin. (V)	**0**	**3**	**-3**	**-96%**
Total Charges fin. (VI)	**13**	**1**	**12**	**1011%**
RESULTAT FINANCIER	**-13**	**2**	**-15**	**-720%**
RES. COURANT AVANT IMPOT	**3 503**	**5 295**	**-1 792**	**-34%**
Total produits except. (VII)	N/A	N/A	N/A	N/A
Total charges except. (VIII)	N/A	N/A	N/A	N/A
RESULTAT EXCEPTIONNEL	**N/A**	**N/A**	**N/A**	**N/A**
Impot sur les benefices (X)	0	0		
BENEFICE OU PERTE	**3 503**	**5 295**	**-1 792**	**-34%**

Cette partie de l'annexe n'est pas développée. Se référer au **rapport financier** sur les comptes présentant l'analyse de la formation du résultat et l'évolution des principaux indicateurs financiers.
Le résultat d'exploitation est excédentaire à hauteur de 3 503 K€ en 2022 contre un excédent de 5 295 K€ en 2021.

4. AUTRES INFORMATIONS

4.1 Evénements postérieurs à la clôture

Aucun évènement postérieur à la clôture n'est survenu entre la date de la clôture de l'exercice et la date d'établissement des comptes annuels.

4.2 Engagements hors bilan

- **Engagements donnés par l'Université (hors comptabilité budgétaire)**

Néant.

- **Engagements reçus par l'Université**

Néant.

5. TABLEAU DES FLUX DE TRESORERIE

Le tableau suivant présente l'évolution entre l'ouverture et la clôture de l'exercice de la situation de trésorerie de l'organisme. Il distingue notamment les différents flux de trésorerie selon la nature des opérations concernées. Il vise également à identifier la part de la trésorerie destinée à financer des opérations qui se poursuivent au-delà de la durée de l'exercice.

	Exercice 2022	Exercice 2021	Variation	Exercice 2020
FLUX DE TRESORERIE LIES A L'ACTIVITE				
ENCAISSEMENTS	**151 844**	**137 918**	**13 926**	**133 889**
Produits sans contrepartie directe : subventions et produits as	140 705	125 541	15 164	125 606
Produits avec contrepartie directe : produits directs d'activité	11 139	12 376	-1 238	8 284
DECAISSEMENTS	**133 106**	**124 290**	**8 815**	**118 676**
Charges de fonctionnement	133 106	124 290	8 815	118 676
> Charges de personnel	113 614	106 760	6 854	102 005
> Charges de fonctionnement (hors charges de personnel	19 492	17 530	1 961	16 671
Charges d'intervention : dispositifs pour compte propre			0	
TOTAL 1	**18 738**	**13 627**	**5 111**	**15 213**
FLUX DE TRESORERIE LIES AUX OPERATIONS D'INVESTISSEMENT				
ENCAISSEMENTS	**0**	**0**	**0**	**0**
Cessions d'immobilisations incorporelles				
Cessions d'immobilisations corporelles				
Cessions d'immobilisations financières				
Autres opérations				
DECAISSEMENTS	**18 699**	**14 758**	**3 941**	**17 164**
Acquisitions d'immobilisations incorporelles			0	
Acquisitions d'immobilisations corporelles	18 699	14 758	3 941	17 164
Acquisitions d'immobilisations financières				
Autres opérations				
TOTAL 2	**-18 699**	**-14 758**	**-3 941**	**-17 163**
FLUX DE TRESORERIE LIES AUX OPERATIONS DE FINANCEMENT				
ENCAISSEMENTS	**9**	**10**	**-1**	**3**
Dotations en capitaux propres				
Emissions d'emprunts				
Autres opérations	9	10	-1	3
DECAISSEMENTS	**9**	**9**	**0**	**4**
Remboursements d'emprunts				
Autres opérations	9	9	0	4
TOTAL 3	**0**	**1**	**-1**	**-1**
FLUX DE TRESORERIE LIES AUX OPERATIONS GEREES POUR LE COMPTE D'ORGANISMES TIERS				
ENCAISSEMENTS	4 950	2 357	2 593	-1 236
DECAISSEMENTS	1 425	358	1 067	197
TOTAL 4	**3 526**	**2 000**	**1 526**	**-1 433**
VARIATION DE TRESORERIE (V= I+II+III+IV)	**3 565**	**869**	**2 695**	**-3 385**
TRESORERIE A L'OUVERTURE	**6 572**	**5 702**	**869**	**9 088**
TRESORERIE A LA CLOTURE	**10 137**	**6 572**	**3 565**	**5 702**

L'Agent comptable,
Arnaud TESTULAT